

СОГЛАСОВАНО:

Начальник Управления администрации г. Урай
(должностное лицо органа)


(подпись)

Л.В. Зайцева
* (расшифровка подписи)



"29" декабря 2022 г.

УТВЕРЖДАЮ:

Директор МБОУ СОШ №4
(наименование должностного лица,


(подпись)

Н.В. Менщикова
(расшифровка подписи)



"29" декабря 2022 г.

**План финансово-хозяйственной деятельности на 2023 год
(на 2023 год и плановый период 2024 и 2025 годов)**

от "29" декабря 2022 г.

**Управление образования
администрации города Урай**

Наименование органа, осуществляющего функции и полномочия учредителя

**Муниципальное бюджетное общеобразовательное учреждение
средняя общеобразовательная школа №4**

Наименование муниципального учреждения

Единица измерения: руб.

	КОДЫ
Дата	29.12.2022
по Сводному реестру	
глава по БК	
по Сводному реестру	
ИНН	8606004167
КПП	860601001
по ОКЕИ	383

Раздел I. Поступления и выплаты

"29" декабря 2022 г.

Муниципальное бюджетное общеобразовательное учреждение
средняя общеобразовательная школа №4

Наименование показателя	Код строки	Код по бюджетной классификации Российской	Аналитический код (КОСГУ)	Сумма			
				на 2023 г. текущий финансовый год	на 2024г. первый год планового периода	на 2025г. второй год планового периода	за пределами планового периода
1	2	3	4	5	6	7	8
Остаток средств на начало текущего финансового года	0001	х	х				
Остаток средств на конец текущего финансового года	0002	х	х	-	-	-	-
Доходы, всего:	1000	000	000	170 609 325,00	171 303 680,00	166 895 980,00	-
в том числе:							
доходы от собственности, всего	1100	120		-	-	-	
в том числе:							
доходы от оказания услуг, работ, компенсации затрат учреждений, всего	1110						
в том числе:							
доходы от оказания услуг, работ, компенсации затрат учреждений, всего	1200	130	130	163 682 180,00	164 726 580,00	160 318 880,00	-
в том числе:							
субсидии на финансовое обеспечение выполнения муниципального задания за счет средств бюджета публично-правового образования, создавшего учреждение	1210	130	131	163 384 180,00	164 428 580,00	160 020 880,00	
субсидии на финансовое обеспечение выполнения муниципального задания за счет средств бюджета Федерального фонда обязательного медицинского	1220	130					
поступления от оказания услуг (выполнения работ) на платной основе и от иной приносящей доход	1230	130	131	298 000,00	298 000,00	298 000,00	
доходы от компенсации затрат	1240	130	134, 135				
доходы от штрафов, пеней, иных сумм принудительного изъятия, всего	1300	140	141				
в том числе:							
доходы от штрафов, пеней, иных сумм принудительного изъятия, всего	1310	140					
безвозмездные денежные поступления,	1400	150	152, 155	6 927 145,00	6 577 100,00	6 577 100,00	-
в том числе:							
целевые субсидии	1410	150	152	6 927 145,00	6 577 100,00	6 577 100,00	
субсидии на осуществление капитальных вложений	1420	150					
прочие доходы, всего	1500	180			-	-	-
в том числе:							
доходы от операций с активами, всего	1900						
в том числе:							
прочие поступления, всего	1980	х		-			
из них:							
увеличение остатков денежных средств за счет возврата дебиторской задолженности прошлых лет	1981	510					х
Расходы, всего	2000	х	000	170 609 325,00	171 303 680,00	166 895 980,00	
в том числе:							
на выплаты персоналу, всего	2100	х	200	131 657 200,00	132 053 200,00	128 296 200,00	
в том числе:							
оплата труда	2110	111	211, 266	100 645 000,00	100 948 000,00	98 063 000,00	
прочие выплаты персоналу, в том числе компенсационного характера	2120	112	212, 214, 226	828 100,00	828 100,00	828 100,00	

иные выплаты, за исключением фонда оплаты труда учреждения, для выполнения отдельных полномочий	2130	113					
взносы по обязательному социальному страхованию на выплаты по оплате труда работников и иные выплаты работникам учреждений, всего	2140	119	213, 226, 345	30 184 100,00	30 277 100,00	29 405 100,00	
в том числе:							
на выплаты по оплате труда	2141	119	213	30 184 100,00	30 277 100,00	29 405 100,00	
на иные выплаты работникам	2142	119	226, 345				
денежное довольствие военнослужащих и сотрудников, имеющих специальные звания	2150	131					
расходы на выплаты военнослужащим и сотрудникам, имеющим специальные звания, зависящие от размера денежного	2160	133					
иные выплаты военнослужащим и сотрудникам, имеющим специальные звания	2170	134					
страховые взносы на обязательное социальное страхование в части выплат персоналу, подлежащих обложению страховыми взносами	2180	139					
в том числе:							
на оплату труда стажеров	2181	139					
социальные и иные выплаты населению, всего	2200	300	263,296	1 500 000,00	1 500 000,00	1 500 000,00	
в том числе:							
социальные выплаты гражданам, кроме публичных нормативных социальных выплат	2210	320	263	1 500 000,00	1 500 000,00	1 500 000,00	
из них:							
пособия, компенсации и иные социальные выплаты гражданам, кроме публичных нормативных обязательств	2211	321	263	1 500 000,00	1 500 000,00	1 500 000,00	
выплата стипендий, осуществление иных расходов на социальную поддержку обучающихся за счет средств стипендиального фонда	2220	340					
на премирование физических лиц за достижения в области культуры, искусства, образования, науки и техники, а также на предоставление грантов с целью поддержки проектов в области науки, культуры и искусства	2230	350	296				
иные выплаты населению	2240	360					
уплата налогов, сборов и иных платежей, всего	2300	850	291	47 000,00	47 000,00	47 000,00	
из них:							
налог на имущество организаций и земельный налог	2310	851	291	47 000,00	47 000,00	47 000,00	
иные налоги (включаемые в состав расходов) в бюджеты бюджетной системы Российской Федерации, а	2320	852					
уплата штрафов (в том числе административных), пеней, иных платежей	2330	853					
безвозмездные перечисления организациям и физическим лицам, всего	2400	x	x				
из них:							
гранты, предоставляемые бюджетным	2410	613					
гранты, предоставляемые автономным учреждениям	2420	623					

гранты, предоставляемые иным некоммерческим организациям (за исключением бюджетных и автономных учреждений)	2430	634				
гранты, предоставляемые другим организациям и физическим лицам	2440	810				
взносы в международные организации	2450	862				
платежи в целях обеспечения реализации соглашений с правительствами иностранных государств и международными организациями	2460	863				
прочие выплаты (кроме выплат на закупку товаров, работ, услуг)	2500	x				
исполнение судебных актов Российской Федерации и мировых соглашений по возмещению вреда, причиненного в результате деятельности учреждения	2520	831				
расходы на закупку товаров, работ, услуг, всего <1>	2600	x	221,223,225, 226,228,310, 342,344,346, 353	37 405 125,00	37 703 480,00	37 052 780,00
в том числе:						
закупку научно-исследовательских и опытно-конструкторских и технологических работ	2610	241				
закупку товаров, работ, услуг в целях капитального ремонта муниципального имущества	2630	243				
прочую закупку товаров, работ и услуг	2640	244	300	34 768 225,00	34 983 580,00	34 150 880,00
закупку товаров, работ, услуг в целях создания, развития, эксплуатации и вывода из эксплуатации государственных информационных систем	2650	246				
закупку энергетических ресурсов	2660	247		2 636 900,00	2 719 900,00	2 901 900,00
капитальные вложения в объекты муниципальной собственности, всего	2700	400				
в том числе: приобретение объектов недвижимого имущества муниципальными учреждениями	2710	406				
строительство (реконструкция) объектов недвижимого имущества муниципальными учреждениями	2720	407				
Выплаты, уменьшающие доход, всего	3000	100			-	
в том числе:						
налог на прибыль	3010					
налог на добавленную стоимость	3020					
прочие налоги, уменьшающие доход	3030					
Прочие выплаты, всего	4000	x				
из них:						
возврат в бюджет средств субсидии	4010	610				

<1> В Разделе 2 "Сведения по выплатам на закупку товаров, работ, услуг" Плана детализируются показатели выплат по расходам на закупку товаров, работ, услуг, отраженные по соответствующим строкам Раздела 1 «Поступления и выплаты» Плана.

<1> В Разделе 2 "Сведения по выплатам на закупку товаров, работ, услуг" Плана детализируются показатели выплат по расходам на закупку товаров, работ, услуг, отраженные по соответствующим строкам Раздела 1 «Поступления и выплаты» Плана.

Раздел 2. Сведения по выплатам на закупки товаров, работ, услуг

№ п/п	Наименование показателя	Коды строк	Год начала закупки	Код по бюджетно в классификации РФ	Уникальный код <3>	Сумма			за пределами планового периода
						на 2023 г. (текущий финансовый год)	на 2024 г. (первый год планового периода)	на 2025 г. (второй год планового периода)	
1	2	3	4	4.1.	5	6	7	8	
1	Выплаты на закупку товаров, работ, услуг, всего	26000	х			37 405 125,00	37 703 480,00	37 052 780,00	-
	в том числе:								
1.1.	по контрактам (договорам), заключенным до начала текущего финансового года без применения норм Федерального закона от 05.04.2013 №44-ФЗ «О контрактной системе в сфере закупок товаров, работ, услуг для обеспечения государственных и муниципальных нужд» (далее - Федеральный закон №44-ФЗ) и Федерального закона от 18.07.2011 №223-ФЗ «О закупках товаров, работ, услуг отдельными видами юридических лиц» (далее - Федеральный закон №223-ФЗ)	26100	х						
1.2.	по контрактам (договорам), планируемым к заключению в соответствующем финансовом году без применения норм Федерального закона №44-ФЗ и Федерального закона №223-ФЗ	26200	х						
1.3.	по контрактам (договорам), заключенным до начала текущего финансового года с учетом требований Федерального закона №44-ФЗ и Федерального закона №223-ФЗ	26300	х			17 383 309,73			
	в том числе:								
1.3.1.	в соответствии с Федеральным законом №44-ФЗ из них: субсидии на иные цели, на осуществление капитальных вложений или грант в форме субсидии... (п.4 ст.78.1)	26310	х						
	из них <3>:	26310.1	х						
	из них <3>:	26310.2							
1.3.2.	в соответствии с Федеральным законом №223-ФЗ	26320	х						
1.4.	по контрактам (договорам), планируемым к заключению в соответствующем финансовом году с учетом требований Федерального закона №44-ФЗ и Федерального закона №223-ФЗ	26400	х			20 021 815,27	37 703 480,00	37 052 780,00	-
	в том числе:								
1.4.1.	за счет субсидий, предоставляемых на финансовое обеспечение выполнения муниципального задания	26410	х			19 566 770,27	37 598 480,00	36 947 780,00	-
	в том числе:								
1.4.1.1.	в соответствии с Федеральным законом №44-ФЗ	26411	х			19 566 770,27	37 598 480,00	36 947 780,00	-
1.4.1.2.	в соответствии с Федеральным законом №223-ФЗ	26412	х						
1.4.2.	за счет субсидий, предоставляемых в соответствии с абзацем вторым пункта 1 статьи 78.1 Бюджетного кодекса Российской Федерации	26420	х			395 045,00	45 000,00	45 000,00	-
	в том числе:								
1.4.2.1.	в соответствии с Федеральным законом №44-ФЗ из них: субсидия на иные цели, на осуществление капитальных вложений или грант в форме субсидии... (п.4 ст.78.1)	26421	х			395 045,00	45 000,00	45 000,00	-
1.4.2.2.	в соответствии с Федеральным законом №223-ФЗ	26422	х						
1.4.3.	за счет субсидий, предоставляемых на осуществление капитальных вложений из них: субсидии на иные цели, на осуществление капитальных вложений или грант в форме субсидии... (п.4 ст.78.1)	26430	х						
	из них <3>:	26430.1	х						
	из них <3>:	26430.2							
1.4.4.	за счет средств обязательного медицинского страхования	26440	х						
	в том числе:								
1.4.4.1.	в соответствии с Федеральным законом №44-ФЗ	26441	х						
1.4.4.2.	в соответствии с Федеральным законом №223-ФЗ	26442	х						
1.4.5.	за счет прочих источников финансового обеспечения	26450	х			60 000,00	60 000,00	60 000,00	-
	в том числе:								
1.4.5.1.	в соответствии с Федеральным законом №44-ФЗ из них: субсидии на иные цели, на осуществление капитальных вложений или грант в форме субсидии... (п.4 ст.78.1)	26451	х			60 000,00	60 000,00	60 000,00	-
	из них <3>:	26451.1							
	из них <3>:	26451.2							
1.4.5.2.	в соответствии с Федеральным законом №223-ФЗ	26452	х						
2.	Итого по контрактам, планируемым к заключению в соответствующем финансовом году в соответствии с Федеральным законом №44-ФЗ, по соответствующему году закупки	26500	х			37 405 125,00	37 703 480,00	37 052 780,00	
2.1.	Итого по контрактам, планируемым к заключению в соответствующем финансовом году в соответствии с Федеральным законом №44-ФЗ, по соответствующему году закупки	26501	2023			37 405 125,00			
2.2.	Итого по контрактам, планируемым к заключению в соответствующем финансовом году в соответствии с Федеральным законом №44-ФЗ, по соответствующему году закупки	26502	2024				37 703 480,00		
2.3.	Итого по контрактам, планируемым к заключению в соответствующем финансовом году в соответствии с Федеральным законом №44-ФЗ, по соответствующему году закупки	26503	2025					37 052 780,00	
	в том числе по году начала закупки:	26510							
3.	Итого по договорам, планируемым к заключению в соответствующем финансовом году в соответствии с Федеральным законом №223-ФЗ, по соответствующему году закупки	26600	х						
	в том числе по году начала закупки:	26610							

<3> Указывается уникальный код объекта капитального строительства или объекта недвижимого имущества, присвоенный государственной интегрированной информационной системой управления общественными финансами "Электронный бюджет", в случае если источником финансового обеспечения расходов на осуществление капитальных вложений являются средства федерального бюджета, в том числе предоставленные в виде межбюджетного трансферта средств финансирования

Директор МБОУ СОШ №4

Н.В.Мещникова
(расшифровка подписи)

Главный бухгалтер

И.С.Макарова
(расшифровка подписи)

Экономист

К.В.Владимирова
(расшифровка подписи)

"29" декабря 2022 г.

**Расчеты (обоснования) к плану финансово-хозяйственной деятельности муниципального учреждения
Муниципальное бюджетное общеобразовательное учреждение «Средняя общеобразовательная школа № 4»
Субсидия на финансовое обеспечение выполнения муниципального задания на оказание муниципальных услуг (выполнение работ)**

на 2023 очередной финансовый год

1. Расчеты (обоснования) выплат персоналу (строка 210)

Код видов расходов		111	112	119						
Источник финансового обеспечения		местный бюджет			окружной бюджет					
1.1. Расчеты (обоснования) расходов на оплату труда (КОСГУ 211, 266 / КВР 111)										
N п/п	Должность, группа должностей	Установленная численность, единиц	Среднемесячный размер оплаты труда на одного работника, руб.				Ежемесячная надбавка к должности окладу, %	Районный коэффициент	Фонд оплаты труда в год, руб. (гр. 3 x гр. 4 x (гр. 8 / 100 + гр. 9) x 12)	
			всего	по должностному окладу	в том числе:					
1	2	3	4	5	6	7	8	9	10	
КОСГУ 211										
Категория: Руководители										
1	Директор	1	32 489,24	27 074,37		5 414,87	50%	1,7	869 509,64	
2	Заместитель директора по учебно-воспитательной работе	4	29 905,08	24 920,90		4 984,18	50%	1,7	3 201 398,62	
3	Заместитель директора по воспитательной работе	1	29 905,08	24 920,90		4 984,18	50%	1,7	800 349,66	
5	Заместитель директора по административно-хозяйственной работе	1	27 926,24	23 271,87		4 654,37	50%	1,7	747 390,07	
6	Главный бухгалтер	1	27 926,24	23 271,87		4 654,37	50%	1,7	747 390,07	
	Итого руководители	8	148 151,89	x	x	x	x	x	6 366 038,05	
Категория: Специалисты (педагогический персонал)										
8	учитель	88,32	20 828,14	17 356,78		3 471,36	50%	1,7	49 231 635,02	
9	педагог-психолог	3	17 401,08	14 500,90		2 900,18	50%	1,7	1 397 115,31	
10	учитель-логопед	2,0	17 969,64	14 974,70		2 994,94	50%	1,7	961 842,95	
11	социальный педагог	1,5	18 609,28	15 507,73		3 101,55	50%	1,7	747 060,08	
12	учитель-дефектолог	2	17 330,02	14 441,68		2 888,34	50%	1,7	927 606,44	
13	преподаватель-организатор основ безопасности жизнедеятельности	1,0	20 528,16	17 106,80		3 421,36	50%	1,7	549 395,15	
13	советник	0,5	17 510,02	14 591,68		2 918,34	50%	1,7	234 310,28	
14	педагог-организатор	2	18 989,69	15 824,74		3 164,95	50%	1,7	1 016 442,04	
15	тьютор	0,5	18 609,28	15 507,73		3 101,55	50%	1,7	249 020,03	
16	методист	1,5	18 416,06	15 346,72		3 069,34	50%	1,7	739 303,68	
1	педагог-библиотекарь	2	17 390,02	14 491,68		2 898,34	50%	1,7	930 818,00	
2	руководитель физического воспитания	0,25	18 549,28	15 457,73		3 091,55	50%	1,7	124 108,57	
	Итого специалисты	104,57	222 130,64	x	x	x	x	x	57 108 657,54	
Категория: СПЕЦИАЛИСТЫ (прочие)										
3	бухгалтер	2	18 805,12	15 670,93		3 134,19	50%	1,7	1 006 562,64	
4	экономист	1,5	16 357,46	13 631,22		2 726,24	50%	1,7	656 662,21	
5	Специалист в сфере закупок	1,5	18 805,12	15 670,93		3 134,19	50%	1,7	754 921,98	
6	художник-оформитель	0,5	16 357,46	13 631,22		2 726,24	50%	1,7	218 887,40	
7	специалист по охране труда	1	17 525,87	14 604,89		2 920,98	50%	1,7	469 044,81	
8	специалист по кадрам	1	17 525,87	14 604,89		2 920,98	50%	1,7	469 044,81	
9	специалист по питанию	1	17 525,87	14 604,89		2 920,98	50%	1,7	469 044,81	
10	документовед	1	16 297,78	13 581,48		2 716,30	50%	1,7	436 177,38	
11	лаборант	2,5	16 357,48	13 631,23		2 726,25	50%	1,7	1 094 437,83	
12	программист	0,5	17 525,86	14 604,88		2 920,98	50%	1,7	234 522,24	
13	системный администратор	0,5	17 525,86	14 604,88		2 920,98	50%	1,7	234 522,24	
14	Инструктор гражданской обороны	0,5	17 525,86	14 604,88		2 920,98	50%	1,7	234 522,24	
15	Звукооператор	1	17 525,87	14 604,89		2 920,98	50%	1,7	469 044,81	
	Итого специалисты	14,5	225 661,45	x	x	x	x	x	6 747 395,39	
Категория: Служащие										
14	секретарь учебной части	1	16 886,23	14 071,86		2 814,37	50%	1,7	451 926,23	
15	Архивариус	1	16 886,23	14 071,86		2 814,37	50%	1,7	451 926,23	
	Итого служащие	2	33 772,46	x	x	x	x	x	903 852,45	
Категория: Рабочие										
16	уборщик служебных помещений	13	12 468,52	10 390,43		2 078,09	50%	1,7	4 338 033,62	
17	рабочий по комплексному обслуживанию и ремонту зданий	1,5	12 647,62	10 539,68		2 107,94	50%	1,7	507 732,22	
18	сторож	3	46 031,78	10 390,43	33 563,26	2 078,09	50%	1,7	3 695 845,26	
19	гардеробщик	3	12 468,52	10 390,43		2 078,09	50%	1,7	1 001 084,68	

20	уборщик территории	3	12 468,52	10 390,43	2 078,09	50%	1,7	1 001 084,68
Итого рабочие		23,5	96 084,94	x	x	x	x	10 543 780,46
Доплата до указа президента								2 994 004,71
Единовременная выплата при предоставлении ежегодного оплачиваемого отпуска 10% от годового фонда оплаты труда								8 166 972,39
Доплата до МРОТ								1 744 299,00
Всего фонд								94 575 000,00
Трудоустройство подростков (центр занятости)								192 000,00
Оплата экспертам по ГИА (1 чел)								
Итого (окружной бюджет):		152,57	500 139,94	x	x	x	x	94 767 000,00

Лагерь								
Материальная помощь на погребение								
Итого (местный бюджет):				x	x	x	x	0,00
КОСГУ 266								
N п/п	Наименование показателя	Размер одной выплаты, руб.		Количество выплат в год		Общая сумма выплат, руб. (гр.3 x гр.4)		
1	2	3		4		5		
1	Выплата пособий за первые три дня временной нетрудоспособности	0,00		12				
2.	Выплата пособий за первые три дня временной нетрудоспособности за счет средств работодателя (окружной бюджет)	58 333,33		12		700 000,00		
Всего (местный бюджет, окружной бюджет):		152,57	500 139,94	x	x	x	x	700 000,00

1.2. Расчеты (обоснования) выплат компенсационного характера персоналу, не включаемых в фонд оплаты труда (КОСГУ 212, 214, 226 / КВР 112)

N п/п	Наименование расходов	Средний размер выплаты на одного работника в день, руб.	Количество работников, чел.	Количество дней	Сумма, руб. (гр.3 x гр.4 x гр.5)
1	2	3	4	5	6
КОСГУ 212					
1.	Компенсация дополнительных расходов, связанных с проживанием вне места постоянного жительства (суточные)	300	1	7	-
КОСГУ 214					
1.	Компенсация расходов на оплату стоимости проезда и провоза багажа к месту использования отпуска и обратно, в том числе:				753 000,00
	работников	22 866,58	26		596 500,00
	нждивенцев	17 821,11	9		156 500,00
КОСГУ 226					
1.	Возмещение расходов на прохождение медицинского осмотра (первичный мед.осмотр)	6 250	8		50 000,00
2.	Командировочные расходы (проезд и проживание)		1		
3	Командировочные расходы (проезд и проживание)				
4	Командировочные расходы (проезд и проживание эксперты ГИА)				
5	Возмещение расходов на прохождение медицинского осмотра (первичный мед.осмотр)(лагерь)				
Итого:		x	x	x	803 000,00

1.3. Расчеты (обоснования) выплат персоналу по уходу за ребенком (КОСГУ 266 / КВР 112)

N п/п	Наименование расходов	Численность работников, получающих пособие	Количество выплат в год на одного работника	Размер выплаты (пособия) в месяц, руб.	Сумма, руб. (гр. 3 x гр. 4 x гр. 5)
1	2	3	4	5	6
1.	Ежемесячные компенсационные выплаты находящимся в		12	85	-
Итого:		x	x	x	-

1.4. Расчеты (обоснования) страховых взносов на обязательное страхование в Пенсионный фонд Российской Федерации, в Фонд социального страхования Российской Федерации, в Федеральный фонд обязательного медицинского страхования (КОСГУ 213 / КВР 119)

N п/п	Наименование государственного внебюджетного фонда	Размер взноса для начисления	Сумма взноса, руб.
1	2	3	4
1.	Страховые взносы в Пенсионный фонд Российской Федерации, всего	x	20 806 500,54
в том числе:			
1.1.	по ставке 22,0%	94 575 000	20 806 500,54
1.2.	по ставке 10,0%		
1.3.	с применением пониженных тарифов взносов в Пенсионный фонд Российской Федерации для		
2.	Страховые взносы в Фонд социального страхования Российской Федерации, всего	x	2 931 174,46
в том числе:			
2.1.	обязательное социальное страхование на случай временной нетрудоспособности и в связи с материнством по ставке 2,9%	94 575 000	2 742 675,00
2.2.	с применением ставки взносов в Фонд социального страхования Российской Федерации по ставке		
2.3.	обязательное социальное страхование от несчастных случаев на производстве и профессиональных заболеваний по ставке 0,2%	94 575 000	188 499,46
2.4.	обязательное социальное страхование от несчастных случаев на производстве и профессиональных		
2.5.	обязательное социальное страхование от несчастных случаев на производстве и профессиональных		
3.	Страховые взносы в Федеральный фонд обязательного медицинского страхования, всего (по ставке	94 575 000	4 823 325,00
Итого (окружной бюджет):		x	28 561 000,00

N п/п	Наименование государственного внебюджетного фонда	Размер базы для начисления страховых взносов, руб.	Сумма взноса, руб.
1	2	3	4
1.	Страховые взносы в Пенсионный фонд Российской Федерации, всего	x	-
	в том числе:		
1.1.	по ставке 22,0%	-	-
1.2.	по ставке 10,0%		
1.3.	с применением пониженных тарифов взносов в Пенсионный фонд Российской Федерации для		
2.	Страховые взносы в Фонд социального страхования Российской Федерации, всего	x	-
	в том числе:		
2.1.	обязательное социальное страхование на случай временной нетрудоспособности и в связи с	-	-
2.2.	с применением ставки взносов в Фонд социального страхования Российской Федерации по ставке		
2.3.	обязательное социальное страхование от несчастных случаев на производстве и профессиональных заболеваний по ставке 0,2%	-	-
2.4.	обязательное социальное страхование от несчастных случаев на производстве и профессиональных заболеваний по ставке 0, % <*>		
2.5.	обязательное социальное страхование от несчастных случаев на производстве и профессиональных заболеваний по ставке 0, % <*>		
3.	Страховые взносы в Федеральный фонд обязательного медицинского страхования, всего (по ставке	-	-
	Итого (местный бюджет):	x	
	Итого (трудоустройство подростков центр занятости):	x	58 000,00
	Итого (эксперты ГИА):	x	
	Итого (лагерь):	x	
	Всего (местный бюджет, окружной бюджет):	x	28 619 000,00

<*> Указываются страховые тарифы, дифференцированные по классам профессионального риска, установленные Федеральным законом от 22 декабря 2005 г. N 179-ФЗ «О страховых тарифах на обязательное социальное

2. Расчеты (обоснования) расходов на социальные и иные выплаты населению КОСГУ 263/КВР 321

Код видов расходов

323

Источник финансового обеспечения

окружной бюджет

N п/п	Наименование показателя	Размер одной выплаты, руб.	Количество выплат в год	Общая сумма выплат, руб. (гр.3 x
1	2	3	4	5
1.1.	Компенсация питания ОБЗ на дому			
1.2.	Компенсация питания льготной категории на ДО	189	7937	1 500 000,00
	Компенсация питания льготной категории на ДО			
	Итого:	x	x	1 500 000,00

3. Расчет (обоснование) расходов на уплату налогов, сборов и иных платежей (КОСГУ 291)

Код видов расходов

851

852

853

Источник финансового обеспечения

местный бюджет

N п/п	Наименование расходов	Налоговая база, руб.	Ставка налога, %	Сумма исчисленного налога,
1	2	3	4	5
1.	Налог на имущество (КВР 851)	4 квартал 2022г. 1,2,3 кв. 2023г.	2,2% 2,2%	- 47 000,00
2.	Плата за загрязнение окружающей среды (КВР 853)			
2	Налог на транспорт (КВР 852)			
	Итого:	x	x	47 000,00

4. Расчет (обоснование) расходов на безвозмездные перечисления организациям

Код видов расходов

Источник финансового обеспечения

N п/п	Наименование показателя	Размер одной выплаты, руб.	Количество выплат в год	Общая сумма выплат, руб. (гр.3 x
1	2	3	4	5
	Итого:	x	x	

5. Расчет (обоснование) прочих расходов (кроме расходов на закупку товаров, работ, услуг)

Код видов расходов

Источник финансового обеспечения

N п/п	Наименование показателя	Размер одной выплаты, руб.	Количество выплат в год	Общая сумма выплат, руб. (гр.3 x
1	2	3	4	5
	Итого:	x	x	

6. Расчет (обоснование) расходов на закупку товаров, работ, услуг

Код видов расходов

244, 247

Источник финансового обеспечения

местный бюджет

окружной бюджет

федеральный бюджет

6.1. Расчет (обоснование) расходов на оплату услуг связи (КОСГУ 221)

N п/п	Наименование расходов	Количество номеров	Количество платежей в год	Стоимость за единицу, руб.	Сумма, руб. (гр.3 x гр.4 x гр.5)
1	2	3	4	5	6
1	Услуг связи (местный бюджет), в том числе	x	x	x	68 000,00
1.1	Предоставление местных телефонных соединений	6	12	5166,67	62 000,00
1.2	Предоставление междугородних телефонных соединений	1	12	250,00	3 000,00
1.3	Абонентское обслуживание в системе электронного документооборота (Контур-Экстерн)	1	1	3 000	3 000,00
2	Услуг связи (окружной бюджет), в том числе	x	x	x	-
2.1	Телекоммуникационные услуги (Интернет)				
	Всего (местный бюджет, окружной бюджет):	x	x	x	68 000,00

6.2. Расчет (обоснование) расходов на оплату транспортных услуг (КОСГУ 222)

№ п/п	Наименование расходов	Количество услуг перевозки	Цена услуги перевозки, руб.	Сумма, руб. (гр.3 х гр.4)
1	2	3	4	5
1	Оплата проезда к месту учебы и обратно, транспортные услуги в хозяйственных целях			0,00
	Итого:	x	x	0,00

6.3. Расчет (обоснование) расходов на оплату коммунальных услуг (КВР 247, КОСГУ 223)

№ п/п	Наименование показателя	Размер потребления ресурсов	Тариф (с учетом НДС), руб.	Индексация, %	Сумма, руб. (гр.3 х гр.4 х гр.5)
1	2	3	4	5	6
1.	Теплоснабжение, Гкал	675		0,0%	1 552 800,00
	1 полугодие	444	2 299,52		1 021 368,68
	2 полугодие	231	2 299,52		531 431,32
2.	Энергоснабжение, тыс.кВт.ч	131 176,00		0,0%	1 082 200,00
	1 полугодие	65 176,00	8,25		537 700,00
	2 полугодие	66 000,00	8,25		544 500,00
	Итого:	x	x	x	2 635 000,00

Расчет (обоснование) расходов на оплату коммунальных услуг (КВР 244, КОСГУ 223)

3.	Энергосервисный контракт, Гкал	0			-
	1 полугодие				
	2 полугодие				
4.	Горячее водоснабжение, куб.м	0			-
	1 полугодие				-
	2 полугодие				-
5.	Холодное водоснабжение, куб.м	1 603		0,0%	100 645,45
	1 полугодие	803	62,75		50 447,05
	2 полугодие	800	62,75		50 198,40
6.	Водоотведение, куб.м	1 603		0,0%	120 013,40
	1 полугодие	803	74,87		60 119,00
	2 полугодие	800	74,87		59 894,40
7.	Твердые коммунальные, м3	136,80		0,0%	131 341,15
	1 полугодие	68,40	960,19		65 681,01
	2 полугодие	68,40	960,19		65 660,13
	Итого:	x	x	x	352 000,00

6.4. Расчет (обоснование) расходов на оплату аренды имущества (КОСГУ 224)

№ п/п	Наименование показателя	Количество	Ставка арендной платы	Стоимость с учетом НДС, руб.
1	2	3	4	5
	Итого:	x	x	

6.5. Расчет (обоснование) расходов на оплату работ, услуг по содержанию имущества (КОСГУ 225)

№ п/п	Наименование расходов	Объект	Количество работ (услуг)	Стоимость работ (услуг), руб.			
				ед. изм.	кол-во	средняя стоимость	сумма
1	2	3	4	5			
2	Оказание услуг по организации и сопровождению канала связи для передачи тревожных сообщений на пульт 01	1	1	мес	12	4 000,00	48 000,00
3	Техническое обслуживание системы вентиляции и дымоудаления	1	1	мес	10	5 900,00	59 000,00
4	Оказание услуг по сервисному обслуживанию установок очистки воды, питьевых фонтанчиков	1	1	мес	12	6 300,00	75 600,00
5	Техническое обслуживание и ремонт сетей теплоснабжения, водоснабжения и водоотведения. Обслуживание счетчиков воды и тепла	1	1	мес	12	20 518,00	246 216,00
6	Техническое обслуживание и ремонт внутренних электрических сетей (внутридомового электрооборудования)	1	1	мес	12	13 802,83	165 633,96
7	Обслуживание тревожной сигнализации	1	1	услуга	12	1 122,00	13 464,00
8	Техническое обслуживание и ремонт пожарно-охранной сигнализации	1	1	услуга	12	4 800,00	57 600,00
9	Проведение профилактической дератизации здания	1	1	услуга	1	20 000,00	20 000,00
10	Бак и хим анализ воды и микроклимата	1	1	услуга	1	25 000,00	25 000,00
11	Техническое обслуживание и ремонт системы видеонаблюдения и СКУД, мероприятия АТЗ	1	1	услуга	10	14 796,55	147 966,04
12	Обслуживание пожарных кранов	1	1	услуга	12	480,00	11 520,00
13	Оказание услуг по погрузке, вывозу и утилизации снежных осадков	1	1	услуга	1	40 000,00	40 000,00
	Итого (местный бюджет):	x	x				910 000,00

6.6. Расчет (обоснование) расходов на оплату прочих работ, услуг (КОСГУ 226)

N п/п	Наименование расходов	Количество договоров	Стоимость услуги, руб.			
			ед. изм.	кол-во	средняя стоимость	сумма
1	2	3	4			
1	Оплата прочих работ, услуг (местный бюджет), в том числе	х	х	х	х	5 717 100,00
1.1.	Охранные услуги (постовая охрана)	1	мес	10	51 457,50	514 575,00
1.2.	Охранные услуги с использованием средств тревожной сигнализации	1	мес	12	6 815,57	82 125,00
1.3.	Информационно-консультативное обслуживание и сопровождение программных продуктов (1С, УРМ)	1	мес	12	11 025,00	132 300,00
1.4.	Периодические медицинские осмотры	1	услуга	1	610 000,00	610 000,00
1.6.	Обучение	1	услуга	2	10 000,00	20 000,00
1.9.	Право использования, сопровождение, годовое обслуживание Контур Экстерн	1	услуга	1	19 000,00	19 000,00
1.10.	Гигиеническая аттестация работников	1	услуга	20	800,00	16 000,00
1.11.	Специальная оценка условий труда	1	услуга	1	34 000,00	34 000,00
1.12.	Организация горячего школьного питания (5-11 кл софинансирование)	2	дето-дни	31 395	109,60	3 440 900,00
1.13.	Организация горячего школьного питания (1-4 кл льготники)	2	дето-дни	237 591	3,57	848 200,00
2	Оплата прочих работ, услуг (окружной бюджет), в том числе	х	х	х	х	24 308 080,00
2.1.	Повышение квалификации педагогического персонала	1	услуга	5	10 000,00	49 000,00
2.3.	Предоставление неисключительных прав на результаты интеллектуальной деятельности (Kaspersky, FineReader ...), ПО на электр книги	1	услуга	1	200 000,00	200 000,00
2.4.	Защита каналов связи РИС ГИА, аттестация рабочего места РИС ГИА	1	услуга	1	124 580,00	124 580,00
2.5.	Организация горячего питания (отдых и оздоровление детей и подростков в каникулярное время) субсидия	1	услуга	1		
2.6.	Организация горячего школьного питания (субвенция) льготная категория	2	услуга	46 744	378,00	17 669 100,00
2.7.	Организация горячего школьного питания (субсидия окруж бюдж) 1-4 класс льготники	2	дето-дни	42 210	81,64	3 446 000,00
2.8.	Организация горячего школьного питания (субсидия федер бюдж) 1-4 класс льготники	2	дето-дни	42 213	66,79	2 819 400,00
	Всего (местный, окружной, федеральный бюджеты):	х				30 025 180,00

6.7. Расчет (обоснование) расходов на страхование (КОСГУ 227)

N п/п	Наименование показателя	Количество	стоимость	Стоимость с учетом НДС, руб.
1	2	3	4	5
1.1.		1		0
	Итого:	х	х	0

6.8. Расчет (обоснование) расходов на увеличение стоимости основных средств (КОСГУ 310)

N п/п	Наименование расходов	Количество	Средняя стоимость, руб.	Сумма, руб. (гр.3 х гр.4)
1	2	3	4	5
1.	Приобретение основных средств (местный бюджет), в том числе			-
1.1.	Приобретение аварийных светильников	шт. 2	Х	
2.	Приобретение основных средств (окружной бюджет), в том числе	х	х	2 000 000,00
2.1.	Технические средства обучения (разд. 1 Перечня)	учащихся 1 035	Х	500 000,00
2.2.	Демонстрационное, учебное оборудование, наглядные средства	учащихся 1 035	Х	
2.3.	Цифровые образовательные ресурсы, экранно-звуковые пособия	учащихся 1 035	Х	
2.4.	Печатные пособия, библиотечный фонд (раздел 4 Перечня)	учащихся 1 035	Х	1 000 000,00
2.5.	Игры, игрушки (раздел 5 Перечня)	учащихся 1 035	Х	
2.7.	Приобретение мебели	учащихся 1 035	Х	500 000,00
	Итого:	х	х	2 000 000,00

6.9. Расчет (обоснование) расходов на увеличение стоимости материальных запасов (КОСГУ 340)

N п/п	Наименование расходов	Количество	Средняя стоимость, руб.	Сумма, руб. (гр.3 х гр.4)
1	2	3	4	5
1.	Приобретение материальных запасов (местный бюджет), в том числе			298 000,00
1.1.	аптечки, аскорбиновая кислота КЭСР 341	учащихся 1 035	Х	50 000,00
1.2.	мягкий инвентарь (спецодежда) КЭСР 345	работников 25	Х	55 000,00
1.3.	моющие и дезинфицирующие средства КЭСР 346	кв.м 4 103,6	Х	93 000,00
1.4.	хозяйственный инвентарь КЭСР 346	кв.м 4 103,6	Х	100 000,00
2.	Приобретение материальных запасов (окружной бюджет), в том числе			660 000,00
2.1.	канцелярские товары КЭСР 346 (ГИА)	штг 20	Х	70 000,00
2.2.	Технические средства обучения (разд. 1 Перечня)	штг 44	Х	250 000,00
2.3.	Печатные пособия, библиотечный фонд (раздел 4 Перечня) КЭСР 346	учащихся 1 035	Х	-
2.4.	Расходные материалы (раздел 6 Перечня) КЭСР 346	учащихся 1 035	Х	300 000,00
2.5.	Приобретение бланков строгой отчетности: аттестаты (раздел 6 Перечня) КЭСР 349	учащихся 1 035	Х	40 000,00
	Итого (местный и окружной бюджет):	х	х	958 000,00

6.10. Расчет (обоснование) расходов на приобретение права пользования (КОСГУ 350)

N п/п	Наименование расходов	Количество договоров	Стоимость услуги, руб.			
			ед.изм.	кол-во	средняя стоимость	сумма
1	2	3	4			
1.	Информационно-технические услуги (право использования и годовое	1	услуга	1		-
2.	Сопровождения Контур Экстери	1	услуга	1		-
3.	Защита персональных данных	1	услуга	1		-
	Итого:	x				-

Итого 163 384 180,00

в т.ч.

п.п.3.7.

Бюджет городского округа

6 541 000,00

Бюджет Ханты - Мансийского автономного округа

126 675 000,00

п.п.3.10

Бюджет Ханты - Мансийского автономного округа

194 580,00

п.п.5.5

Федеральный бюджет

2 819 400,00

Бюджет городского округа

4 289 100,00

Бюджет Ханты - Мансийского автономного округа

22 615 100,00

п.п.1.4

Бюджет Ханты - Мансийского автономного округа

250 000,00

Директор МБОУ СОШ №4

Н.В.Менщикова

(расшифровка подписи)

Главный бухгалтер

И.С.Макарова

(расшифровка подписи)

Экономист

К.В.Владиминова

(расшифровка подписи)

**Расчеты (обоснования) к плану финансово-хозяйственной деятельности муниципального учреждения
Муниципальное бюджетное общеобразовательное учреждение «Средняя общеобразовательная школа №4»
СВОД (средства от предпринимательской и иной приносящей доход деятельности)
на 2023 очередной финансовый год**

1. Расчеты (обоснования) оплаты труда, начисления на выплаты по оплате труда" (строка 210)

Код видов расходов 111 119
Источник финансового обеспечения платные услуги

1.1. Расчеты (обоснования) расходов на оплату труда (КОСГУ 211 / КВР 111)

N п/п	Должность, группа должностей	Установленная численность, единиц	Среднемесячный размер оплаты труда на одного			Ежемесячная надбавка к должностному окладу, %	Районный коэффициент	Фонд оплаты труда в год, руб. (гр. 3 x гр. 4 x (гр. 8 / 100 + гр. 9) x 12)	
			всего	в том числе:					
1	2	3	4	по должностному окладу	по выплатам компенсационного характера	по выплатам стимулирующего характера	8	9	10
Категория: Руководители									
1									
2									
3									
Итого руководители		0	0,00	x	x	x	x	x	0,00
Категория: Специалисты									
Группа "Педагогический персонал"									
1	учитель	0,22	17 356,78	17 356,78	0,00	0,00	50%	1,7	99 647,36
2	педагог-психолог	0,03	14 500,90	14 500,90	0,00	0,00	50%	1,7	10 406,43
3	учитель-логопед	0,03	14 974,70	14 974,70	0,00	0,00	50%	1,7	10 746,44
ИТОГО "Педагогический персонал"		0,27		x	x	x	x	x	120 800,23
Группа "Прочие специалисты"									
4	бухгалтер	0,04	15 670,93	15 670,93	0,00	0,00	50%	1,7	16 065,84
5	экономист	0,02	13 631,22	13 631,22	0,00	0,00	50%	1,7	6 987,36
6	специалист по кадрам	0,02	14 604,89	14 604,89	0,00	0,00	50%	1,7	7 486,47
Итого "Прочие специалисты"		0,08	43 907,04	x	x	x	x	x	30 539,67
Группа "Рабочие"									
7	уборщик служебных помещений	0,04	10 390,43	10 390,43	0,00	0,00	50%	1,7	10 660,11
Итого "Прочие специалисты"		0,04	10 390,43	x	x	x	x	x	10 660,11
Материальная помощь на профилактику заболеваний от годового фонда оплаты труда, иные выплаты									
Итого:		0,39		x	x	x	x	x	162 000,00

1.2. Расчеты (обоснования) выплат компенсационного характера персоналу, не включаемых в фонд оплаты труда (КОСГУ 212, 214, 226 / КВР 112)

N п/п	Наименование расходов	Средний размер выплаты на одного работника в день, руб.	Количество работников, чел.	Количество дней	Сумма, руб. (гр.3 x гр.4 x гр.5)
1	2	3	4	5	6
КОСГУ 212					
1.	Суточные расходы при командировках		300	3,00	9,00
	Итого:				8 100,00
КОСГУ 226					
1	Командировочные расходы		5667	3,00	17 000,00
2				34,00	-
	Итого:	x	x	x	25 100,00

1.3. Расчеты (обоснования) выплат персоналу по уходу за ребенком (КОСГУ 266 / КВР 112)

N п/п	Наименование расходов	Численность работников,	Количество	Размер	Сумма, руб. (гр. 3 x гр. 4 x гр. 5)
1	2	3	4	5	6
	Итого:	x	x	x	

1.4. Расчеты (обоснования) страховых взносов на обязательное страхование в Пенсионный фонд Российской Федерации, в

N п/п	Наименование государственного внебюджетного фонда	Размер базы для начисления страховых взносов, руб.	Сумма взноса, руб.
1	2	3	4
1.	Страховые взносы в Пенсионный фонд Российской Федерации, всего	x	35 640,00
в том числе:			
1.1.	по ставке 22,0%	162 000	35 640,00
1.2.	по ставке 10,0%		
1.3.	с применением пониженных тарифов взносов в Пенсионный фонд Российской Федерации		

2.	Страховые взносы в Фонд социального страхования Российской Федерации, всего	x	5 098,00
	в том числе:		
2.1.	обязательное социальное страхование на случай временной нетрудоспособности и	162 000	4 774,00
2.2.	с применением ставки взносов в Фонд социального страхования Российской		
2.3.	обязательное социальное страхование от несчастных случаев на производстве и	162 000	324,00
2.4.	обязательное социальное страхование от несчастных случаев на производстве и		
2.5.	обязательное социальное страхование от несчастных случаев на производстве и		
3.	Страховые взносы в Федеральный фонд обязательного медицинского страхования,	162 000	8 262,00
	Итого:	x	49 000,00

<> Указываются страховые тарифы, дифференцированные по классам профессионального риска, установленные Федеральным законом от 22 декабря 2005 г. N 179-ФЗ «О страховых

2. Расчеты (обоснования) расходов на иные выплаты КОСГУ 226/КВР 119

Код видов расходов

119

Источник финансового обеспечения

N п/п	Наименование показателя	Кол-во договоров	Средняя стоимость, руб.	Общая сумма, руб. (гр.3 x гр.4)
1	2	3	4	5
1.1		1		0
	Итого:	x	x	0

3. Расчет (обоснование) расходов на уплату налогов, сборов и иных платежей (КОСГУ 291)

Код видов расходов

Источник финансового обеспечения

N п/п	Наименование расходов	Налоговая база, руб.	Ставка налога, %	Сумма исчисленного налога, подлежащего уплате, руб. (гр.3 x гр.4)
1	2	3	4	5
	Итого:	x	x	

4. Расчет (обоснование) расходов на безвозмездные перечисления организациям

Код видов расходов

Источник финансового обеспечения

N п/п	Наименование показателя	Размер одной выплаты, руб.	Количество выплат в год	Общая сумма выплат, руб. (гр.3 x гр.4)
1	2	3	4	5
	Итого:	x	x	

5. Расчет (обоснование) прочих расходов (кроме расходов на закупку товаров, работ, услуг)

Код видов расходов

Источник финансового обеспечения

N п/п	Наименование показателя	Размер одной выплаты, руб.	Количество выплат в год	Общая сумма выплат, руб. (гр.3 x гр.4)
1	2	3	4	5
	Итого:	x	x	

6. Расчет (обоснование) расходов на закупку товаров, работ, услуг 244, 247

Код видов расходов

Источник финансового обеспечения

платные услуги

6.1. Расчет (обоснование) расходов на оплату коммунальных услуг (КОСГУ 223)

N п/п	Наименование показателя	Размер потребления ресурсов	Тариф (с учетом НДС), руб.	Индексация, %	Сумма, руб. (гр.3 x гр.4 x гр.5)
1	2	3	4	5	6
1	Коммунальные услуги (платные услуги), в том числе		-		4 700,00
1.	Потребление тепла				
2	Холодное водоснабжение, куб.м	20,00	62,75		1 298,00
3	Водоотведение, куб.м	20,00	74,87		1 502,00
4	Энергоснабжение, тыс.кВт.ч	220,000	8,25		1 900,00
5	Горячее водоснабжение, куб.м				
	Итого:	x	x	x	4 700,00

6.2. Расчет (обоснование) расходов на оплату работ, услуг по содержанию имущества (КОСГУ 225)

N п/п	Наименование расходов	Объект	Количество	Стоимость работ (услуг), руб.
1	2	3	4	5
1	Услуги по содержанию имущества (платные услуги), в			41 200,00
1.	Поверка весов	4	1	13 300,00
2.	Очистка кровли от снега	1	1	27 900,00
	Итого:	x	x	41 200,00

6.3. Расчет (обоснование) расходов на оплату прочих работ, услуг (КОСГУ 226)

N п/п	Наименование расходов	Количество договоров	Стоимость услуги, руб.
1	2	3	4
1	Прочие работы, услуги (платные услуги), в том числе		6 000,00
1.	Обучение по охране труда	1	6 000,00
2.	Оплата за сайт школы		
	Итого:	x	6 000,00
1	Прочие работы, услуги (благотворительность), в том		-
1.			
	Итого:	x	-

6.3. Расчет (обоснование) расходов на страхование (КОСГУ 227)

N п/п	Наименование расходов	Количество договоров	Стоимость услуги, руб.
1	2	3	4
1.			
	Итого:	x	x

6.4. Расчет (обоснование) расходов на увеличение стоимости основных средств (КОСГУ 310)

N п/п	Наименование расходов	Количество	Средняя стоимость, руб.	Сумма, руб. (гр.3 x гр.4)
1	2	3	4	5
1	Приобретение основных средств (пени)			
1.1.		1		0,00
2	Приобретение основных средств (платные услуги)			-
2.1.				
2	Приобретение основных средств			-
1.1.		1	x	
	Итого:		x	0,00

6.5. Расчет (обоснование) расходов на увеличение стоимости материальных запасов (КОСГУ 340)

КОСГУ 341

N п/п	Наименование расходов	Количество	Средняя стоимость, руб.	Сумма, руб. (гр.3 x гр.4)
1	2	3	4	5
1	Приобретение материальных запасов			-
1.1.				
	Итого:		x	-

КОСГУ 342

N п/п	Наименование расходов	Количество	Средняя стоимость, руб.	Сумма, руб. (гр.3 x гр.4)
1	2	3	4	5
1	Приобретение материальных запасов (родительская плата), в том числе			-
1.1.	продукты питания			
	Итого:		x	-

КОСГУ 344

N п/п	Наименование расходов	Количество	Средняя стоимость, руб.	Сумма, руб. (гр.3 x гр.4)
1	2	3	4	5
1	Приобретение материальных запасов (родительская плата), в том числе			-
1.1.				
	Итого:		x	-

КОСГУ 346

2.1.	Канцелярские расходы	100,00	100,00	10 000,00
3.1.				
	Итого:		x	10 000,00

6.7. Расчет (обоснование) расходов на приобретение права пользования (КОСГУ 350)

N п/п	Наименование расходов	Количество договоров	Стоимость услуги, руб.			
			ед.изм.	кол-во	средняя	сумма
1	2	3	4			
1.	Приобретение права пользования (платные услуги), в					-
1.		1	услуга			
2.		1	услуга			
	Итого:	x				-

Итого **298 000,00**

в т.ч.

платные услуги **298 000,00**

лагерь

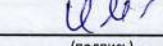
благотворительность

Директор МБОУ СОШ №4




Н.В.Менщикова
(расшифровка подписи)

Главный бухгалтер



И.С.Макарова
(расшифровка подписи)

Экономист



К.В.Владимирова
(расшифровка подписи)

**Расчеты (обоснования) к плану финансово-хозяйственной деятельности муниципального учреждения
Муниципальное бюджетное общеобразовательное учреждение «Средняя общеобразовательная школа № 4»
СВОД субсидий из бюджета городского округа Урай ХМАО-Югры муниципальным бюджетным и автономным учреждениям на
иные цели**

на 2023 очередной финансовый год

1. Расчеты (обоснования) оплаты труда, начисления на выплаты по оплате труда" (строка 210)

Код видов расходов

111 119

Источник финансового обеспечения

федеральный бюджет

1.1. Расчеты (обоснования) расходов на оплату труда (КОСГУ 211 / КВР 111)

N п/п	Должность, группа должностей	Установленная численность, единиц	Среднемесячный размер оплаты труда на одного			Ежемесячная надбавка к должностному окладу, %	Районный коэффициент	Фонд оплаты труда в год, руб. (гр. 3 x гр. 4 x (гр. 8 / 100 + гр. 9) x 12)				
			всего	в том числе:								
1	2	3	4	по должностному окладу	по выплатам компенсационного характера	по выплатам стимулирующего характера	5	6	7	8	9	10
Категория: Руководители												
1	Директор											0,00
2	Заместитель											0,00
3	Главный бухгалтер											0,00
Итого руководители		0	0,00	x	x	x	x	x	x	x	x	0,00
Категория: Специалисты												
Группа "Педагогический персонал"												
4	Учитель классный руководитель											5 016 000,00
5	Старший воспитатель											0,00
6	Инструктор по физической культуре											0,00
7	Музыкальный руководитель											0,00
8	Учитель-логопед											0,00
9	Педагог-психолог											0,00
ИТОГО "Педагогический персонал"		0,00		x	x	x	x	x	x	x	x	5 016 000,00
Группа "Прочие специалисты"												
10	Ведущий экономист											0,00
11	Ведущий бухгалтер											0,00
Итого "Прочие специалисты"		0,00	0,00	x	x	x	x	x	x	x	x	0,00
Группа "Рабочие"												
12	Делопроизводитель											0,00
13	Помощник воспитателя											0,00
Итого "Прочие специалисты"		0,00	0,00	x	x	x	x	x	x	x	x	0,00
Итого:		0		x	x	x	x	x	x	x	x	5 016 000,00
КОСГУ 266												
N п/п	Наименование показателя		Размер одной выплаты, руб.		Количество выплат в год		Общая сумма выплат, руб. (гр.3 x гр.4)					
1	2	3	4	5	6	7	8					
1	Выплата пособий за первые три дня временной нетрудоспособности за счет средств работодателя (КЛ РУК)		1500,00		12		-					
Всего:		0	0,00	x	x	x	x	5 016 000,00				

1.2. Расчеты (обоснования) выплат компенсационного характера персоналу, не включаемых в фонд оплаты труда (КОСГУ 212, 214, 226 / КВР 112)

N п/п	Наименование расходов	Средний размер выплаты на одного работника в день, руб.	Количество работников, чел.	Количество дней	Сумма, руб. (гр.3 x гр.4 x гр.5)
1	2	3	4	5	6
п/п 3.2 программы "Развитие образования и молодежной политики" на 2019-2030 годы					
1.	Компенсация суточных расходов в командировке	1			
2.	Компенсация проживания, проезда(КОСГУ 226)	1			
Дотация на поддержку от коронавируса					
	Возмещение затрат работникам на обследование на				-
Итого:		x	x	x	-

1.3. Расчеты (обоснования) выплат компенсационного характера лицам, не включаемых в фонд оплаты труда, привлекаемым

N п/п	Наименование расходов	Средний размер выплаты на одного участника в день, руб.	Количество участников, чел.	Количество дней	Сумма, руб. (гр.3 x гр.4 x гр.5)
1	2	3	4	5	6
п/п 3.2 программы "Развитие образования и молодежной политики" на 2019-2030 годы					
	Компенсация проживания, проезда, питания (КОСГУ)	1	3	5	0
Итого:		x	x	x	-

1.4. Расчеты (обоснования) страховых взносов на обязательное страхование в Пенсионный фонд Российской Федерации, в Фонд			
№ п/п	Наименование государственного внебюджетного фонда	Размер базы для	Сумма взноса, руб.
1	2	3	4
1.	Страховые взносы в Пенсионный фонд Российской Федерации, всего	х	1 103 520,00
	в том числе:		
1.1.	по ставке 22,0%	5 016 000	1 103 520,00
1.2.	по ставке 10,0%		
1.3.	с применением пониженных тарифов взносов в Пенсионный фонд Российской Федерации,	х	156 764,00
	в том числе:		
2.1.	обязательное социальное страхование на случай временной нетрудоспособности	5 016 000	146 732,00
2.2.	с применением ставки взносов в Фонд социального страхования Российской Федерации,		
2.3.	обязательное социальное страхование от несчастных случаев на производстве и	5 016 000	10 032,00
2.4.	обязательное социальное страхование от несчастных случаев на производстве и		
2.5.	обязательное социальное страхование от несчастных случаев на производстве и		
3.	Страховые взносы в Федеральный фонд обязательного медицинского страхования	5 016 000	255 816,00
	Итого:	х	1 516 100,00

<-> Указываются страховые тарифы, дифференцированные по классам профессионального риска, установленные Федеральным законом от 22 декабря 2005 г. N 179-ФЗ «О страховых тарифах на обязательное социальное страхование от несчастных случаев на производстве и профессиональных заболеваний на 2006 год» (Собрание законодательства Российской Федерации, 2005, N 52, ст. 5592; 2015, N 51, ст. 7233).

2. Расчеты (обоснования) расходов на социальные и иные выплаты населению КОСГУ 266/КВР 321

Код видов расходов _____

Источник финансового обеспечения _____

№ п/п	Наименование показателя	Размер одной выплаты, руб.	Количество выплат в год	Общая сумма выплат, руб. (гр.3 х гр.4)
1	2	3	4	5
	Итого:	х	х	

3. Расчет (обоснование) расходов на иные выплаты физ лицам (КОСГУ 296/КВР 350)

Код видов расходов 350

Источник финансового обеспечения _____

№ п/п	Наименование расходов	Размер одной выплаты, руб.	Количество выплат в год	Общая сумма выплат, руб. (гр.3 х гр.4)
1	2	3	4	5
	п/п 3.2 программы "Развитие образования и молодежной политики" на 2019-2030 годы			0
1.1			11	
1.2			1	
	Итого:	х	х	-

4. Расчет (обоснование) расходов на безвозмездные перечисления организациям

Код видов расходов _____

Источник финансового обеспечения _____

№ п/п	Наименование показателя	Размер одной выплаты, руб.	Количество выплат в год	Общая сумма выплат, руб. (гр.3 х гр.4)
1	2	3	4	5
	Итого:	х	х	

5. Расчет (обоснование) прочих расходов (кроме расходов на закупку товаров, работ, услуг)

Код видов расходов _____

Источник финансового обеспечения _____

№ п/п	Наименование показателя	Размер одной выплаты, руб.	Количество выплат в год	Общая сумма выплат, руб. (гр.3 х гр.4)
1	2	3	4	5
	Итого:	х	х	

6. Расчет (обоснование) расходов на закупку товаров, работ, услуг

Код видов расходов 244

Источник финансового обеспечения местный бюджет

6.1. Расчет (обоснование) расходов на оплату коммунальных услуг (КОСГУ 223)

№ п/п	Наименование показателя	Размер потребления ресурсов	Тариф (с учетом НДС), руб.	Индексация, %	Сумма, руб. (гр.3 х гр.4 х гр.5)
1	2	3	4	5	6
1	Коммунальные услуги в том числе			-	-
1.					
	Итого:	х	х	х	0,00

6.2. Расчет (обоснование) расходов на оплату работ, услуг по содержанию имущества (КОСГУ 225)

№ п/п	Наименование расходов	Объект	Количество работ (услуг)	Стоимость работ (услуг), руб.
1	2	3	4	5
	п/п 2.5 программы "Развитие образования и молодежной политики" на 2019-2030 годы			
	Проверка счетчика			12 370,00
	Итого:	х	х	12 370,00

6.3. Расчет (обоснование) расходов на оплату прочих работ, услуг (КОСГУ 226)

№ п/п	Наименование расходов	Количество договоров	Стоимость услуги, руб.
1	2	3	4
	п/п 3.1 программы "Развитие образования и молодежной политики" на 2019-2030 годы		45 000,00
1.	Оплата гражданско-правовых договоров на оказание педагогических услуг (оплата занятий в медицинском классе)	1	45 000,00
2.	Протокол Огнезащита		20 088,00
	Итого:	х	65 088,00

6.4. Услуги работы для целей капитальных вложений (КОСГУ 228)

№ п/п	Наименование расходов	Количество договоров	Стоимость услуги, руб.
1	2	3	4
1	Прочие работы, услуги, в том числе		-
1.			
	Итого:	x	x

6.5. Расчет (обоснование) расходов на увеличение стоимости основных средств (КОСГУ 310)

№ п/п	Наименование расходов	Количество	Средняя стоимость, руб.	Сумма, руб. (гр.3 x гр.4)
1	2	3	4	5
1	п/п 5.3 программы "Развитие образования и молодежной политики" на 2019-2030 годы			-
1.1.				0,00
2	п/п 2.5 программы "Развитие образования и молодежной политики" на 2019-2030 годы			317 587,00
2.1.	Подогреватель тарелочек			262 587,00
1.2.	Приобретение фонтанчиков			55 000,00
3				-
3.1.				
4	Дотация на поддержку от коронавируса			-
4.1.				
4.2.				
	Итого:		x	317 587,00

6.6. Расчет (обоснование) расходов на увеличение стоимости материальных запасов (КОСГУ 340)

КОСГУ 341				
№ п/п	Наименование расходов	Количество	Средняя стоимость, руб.	Сумма, руб. (гр.3 x гр.4)
1	2	3	4	5
1	Приобретение материальных запасов, в том числе			-
	Итого:		x	-

КОСГУ 342				
№ п/п	Наименование расходов	Количество	Средняя стоимость, руб.	Сумма, руб. (гр.3 x гр.4)
1	2	3	4	5
1	Приобретение материальных запасов, в том числе			-
	Итого:		x	-

КОСГУ 344				
№ п/п	Наименование расходов	Количество	Средняя стоимость, руб.	Сумма, руб. (гр.3 x гр.4)
1	2	3	4	5
1	Приобретение материальных запасов, в том числе			-
	Приобретение линолеума			
	Итого:		x	-

КОСГУ 345				
№ п/п	Наименование расходов	Количество	Средняя стоимость, руб.	Сумма, руб. (гр.3 x гр.4)
1	2	3	4	5
1	Приобретение материальных запасов, в том числе			-
	Итого:		x	-

КОСГУ 346				
№ п/п	Наименование расходов	Количество	Средняя стоимость, руб.	Сумма, руб. (гр.3 x гр.4)
1	2	3	4	5
1	Приобретение материальных запасов, в том числе			-
1.1.				
	Итого:		x	-

6.7. Расчет (обоснование) расходов на приобретение права пользования (КОСГУ 350)

№ п/п	Наименование расходов	Количество договоров	Стоимость услуги, руб.			
			ед.изм.	кол-во	средняя стоимость	сумма
1	2	3	4			
1.	Приобретение права пользования, в том числе					-
1.		1	услуга			
2.		1	услуга			
	Итого:	x				-

Итого 6 927 145,00
 в т.ч. п.п. 3.1 45 000,00
 п.п. 2.5 350 045,00
 п.п. 3.7 6 532 100,00

Директор МБОУ СОШ №4

Н.В.Менщикова
 (расшифровка подписи)

Главный бухгалтер

И.С.Макарова
 (расшифровка подписи)

Экономист

К.В.Владимирова
 (расшифровка подписи)

**Расчеты (обоснования) к плану финансово-хозяйственной деятельности муниципального учреждения
Муниципальное бюджетное общеобразовательное учреждение «Средняя общеобразовательная школа № 4»
Субсидия на финансовое обеспечение выполнения муниципального задания на оказание муниципальных услуг (выполнение работ)
на 2024 очередной финансовый год**

1. Расчеты (обоснования) выплат персоналу (строка 210)

Код видов расходов	111	112	119	местный бюджет		окружной бюджет			
Источник финансового обеспечения	1.1. Расчеты (обоснования) расходов на оплату труда (КОСГУ 211, 266 / КВР 111)								
№ п/п	Должность, группа должностей	Установленная численность, единиц	Среднемесячный размер оплаты труда на одного работника, руб.			Ежемесячная надбавка к должности ому окладу, %	Районный коэффициент	Фонд оплаты труда в год, руб. (гр. 3 x гр. 4 x (гр. 8 / 100 + гр. 9) x 12)	
			всего	по должностному окладу	по выплатам компенсационного характера				по выплатам стимулирующего характера
1	2	3	4	5	6	7	8	9	10
КОСГУ 211									
Категория: Руководители									
1	Директор	1	32 489,24	27 074,37		5 414,87	50%	1,7	904 890,42
2	Заместитель директора по учебно-воспитательной работе	4	29 905,08	24 920,90		4 984,18	50%	1,7	3 331 665,15
3	Заместитель директора по воспитательной работе	1	29 905,08	24 920,90		4 984,18	50%	1,7	832 916,29
5	Заместитель директора по административно-хозяйственной работе	1	27 926,24	23 271,87		4 654,37	50%	1,7	777 801,75
6	Главный бухгалтер	1	27 926,24	23 271,87		4 654,37	50%	1,7	777 801,75
	Итого руководители	8	148 151,89	x	x	x	x	x	6 625 075,36
Категория: Специалисты (педагогический персонал)									
8	учитель	88,32	20 828,14	17 356,78		3 471,36	50%	1,7	51 234 895,14
9	педагог-психолог	3	17 401,08	14 500,90		2 900,18	50%	1,7	1 453 964,64
10	учитель-логопед	2,0	17 969,64	14 974,70		2 994,94	50%	1,7	1 000 980,83
11	социальный педагог	1,5	18 609,28	15 507,73		3 101,55	50%	1,7	777 458,33
12	учитель-дефектолог	2	17 330,02	14 441,68		2 888,34	50%	1,7	965 351,21
13	преподаватель-организатор основ безопасности жизнедеятельности	1,0	20 528,16	17 106,80		3 421,36	50%	1,7	571 750,31
13	советник	0,5	17 510,02	14 591,68		2 918,34	50%	1,7	243 844,48
14	педагог-организатор	2	18 989,69	15 824,74		3 164,95	50%	1,7	1 057 801,58
15	тьютор	0,5	18 609,28	15 507,73		3 101,55	50%	1,7	259 152,78
16	методист	1,5	18 416,06	15 346,72		3 069,34	50%	1,7	769 386,32
1	педагог-библиотекарь	2	17 390,02	14 491,68		2 898,34	50%	1,7	968 693,45
2	руководитель физического воспитания	0,25	18 549,28	15 457,73		3 091,55	50%	1,7	129 158,61
	Итого специалисты	104,57	222 130,64	x	x	x	x	x	59 432 437,68
Категория: СПЕЦИАЛИСТЫ (прочие)									
3	бухгалтер	2	18 805,12	15 670,93		3 134,19	50%	1,7	1 047 520,18
4	экономист	1,5	16 357,46	13 631,22		2 726,24	50%	1,7	683 382,13
5	Специалист в сфере закупок	1,5	18 805,12	15 670,93		3 134,19	50%	1,7	785 640,14
6	художник-оформитель	0,5	16 357,46	13 631,22		2 726,24	50%	1,7	227 794,04
7	специалист по охране труда	1	17 525,87	14 604,89		2 920,98	50%	1,7	488 130,48
8	специалист по кадрам	1	17 525,87	14 604,89		2 920,98	50%	1,7	488 130,48
9	специалист по питанию	1	17 525,87	14 604,89		2 920,98	50%	1,7	488 130,48
10	документовед	1	16 297,78	13 581,48		2 716,30	50%	1,7	453 925,66
11	лаборант	2,5	16 357,48	13 631,23		2 726,25	50%	1,7	1 138 971,05
12	программист	0,5	17 525,86	14 604,88		2 920,98	50%	1,7	244 065,07
13	системный администратор	0,5	17 525,86	14 604,88		2 920,98	50%	1,7	244 065,07
14	Инструктор гражданской обороны	0,5	17 525,86	14 604,88		2 920,98	50%	1,7	244 065,07
15	Звукооператор	1	17 525,87	14 604,89		2 920,98	50%	1,7	488 130,48
	Итого специалисты	14,5	225 661,45	x	x	x	x	x	7 021 950,32
Категория: Служащие									
14	секретарь учебной части	1	16 886,23	14 071,86		2 814,37	50%	1,7	470 315,33
15	Архивариус	1	16 886,23	14 071,86		2 814,37	50%	1,7	470 315,33
	Итого служащие	2	33 772,46	x	x	x	x	x	940 630,67
Категория: Рабочие									
16	уборщик служебных помещений	13	12 468,52	10 390,43		2 078,09	50%	1,7	4 514 550,40
17	рабочий по комплексному обслуживанию и ремонту зданий	1,5	12 647,62	10 539,68		2 107,94	50%	1,7	528 392,10
18	сторож	3	46 031,78	10 390,43	33 563,26	2 078,09	50%	1,7	3 846 231,08
19	гардеробщик	3	12 468,52	10 390,43		2 078,09	50%	1,7	1 041 819,32

20	уборщик территории	3	12 468,52	10 390,43		2 078,09	50%	1,7	1 041 819,32
Итого рабочие		23,5	96 084,94	x	x	x	x	x	10 972 812,22
Доплата до МРОТ									1 919 524,00
Единовременная выплата при предоставлении ежегодного оплачиваемого отпуска 10% от годового фонда оплаты труда									7 965 569,75
Всего фонд									94 878 000,00
Трудоустройство подростков (центр занятости)									192 000,00
Оплата экспертам по ГИА (1 чел)									
Итого (окружной бюджет):		152,57	500 139,94	x	x	x	x	x	95 070 000,00

Лагерь									
Материальная помощь на погребение									
Итого (местный бюджет):				x	x	x	x	x	0,00
КОСГУ 266									
N п/п	Наименование показателя	Размер одной выплаты, руб.		Количество выплат в год		Общая сумма выплат, руб. (гр.3 x гр.4)			
1	2	3		4		5			
1	Выплата пособий за первые три дня временной нетрудоспособности	0,00		12					
2.	Выплата пособий за первые три дня временной нетрудоспособности за счет средств работодателя (окружной бюджет)	58333,33		12		700 000,00			
Всего (местный бюджет, окружной бюджет):		152,57	500 139,94	x	x	x	x	x	700 000,00

1.2. Расчеты (обоснования) выплат компенсационного характера персоналу, не включаемых в фонд оплаты труда (КОСГУ 212, 214, 226 / КВР 112)

N п/п	Наименование расходов	Средний размер выплаты на одного работника в день, руб.	Количество работников, чел.	Количество дней	Сумма, руб. (гр.3 x гр.4 x гр.5)
1	2	3	4	5	6
КОСГУ 212					
1.	Компенсация дополнительных расходов, связанных с проживанием вне места постоянного жительства (суточные)	300	1	7	-
КОСГУ 214					
1.	Компенсация расходов на оплату стоимости проезда и провоза багажа к месту использования отпуска и обратно, в том числе:				753 000,00
	работников	22 866,58	26		596 500,00
	индивидуалов	17 821,11	9		156 500,00
КОСГУ 226					
1.	Возмещение расходов на прохождение медицинского осмотра (первичный мед.осмотр)	6 250	8		50 000,00
2.	Командировочные расходы (проезд и проживание)		1		
3	Командировочные расходы (проезд и проживание)				
4	Командировочные расходы (проезд и проживание эксперты ГИА)				
5	Возмещение расходов на прохождение медицинского осмотра (первичный мед.осмотр)(лагерь)				
Итого:		x	x	x	803 000,00

1.3. Расчеты (обоснования) выплат персоналу по уходу за ребенком (КОСГУ 266 / КВР 112)

N п/п	Наименование расходов	Численность работников, получающих пособие	Количество выплат в год на одного работника	Размер выплаты (пособия) в месяц, руб.	Сумма, руб. (гр. 3 x гр. 4 x гр. 5)
1	2	3	4	5	6
1.	Ежемесячные компенсационные выплаты находящимся в		12	85	-
Итого:		x	x	x	-

1.4. Расчеты (обоснования) страховых взносов на обязательное страхование в Пенсионный фонд Российской Федерации, в Фонд социального страхования Российской Федерации, в Федеральный фонд обязательного медицинского страхования (КОСГУ 213 / КВР 119)

N п/п	Наименование государственного внебюджетного фонда	Размер ставки для начисления страховых взносов, руб.	Сумма взноса, руб.
1	2	3	4
1.	Страховые взносы в Пенсионный фонд Российской Федерации, всего	x	20 873 160,00
в том числе:			
1.1.	по ставке 22,0%	94 878 000	20 873 160,00
1.2.	по ставке 10,0%		
1.3.	с применением пониженных тарифов взносов в Пенсионный фонд Российской Федерации для		
2.	Страховые взносы в Фонд социального страхования Российской Федерации, всего	x	2 942 062,00
в том числе:			
2.1.	обязательное социальное страхование на случай временной нетрудоспособности и в связи с материнством по ставке 2,9%	94 878 000	2 751 462,00
2.2.	с применением ставки взносов в Фонд социального страхования Российской Федерации по ставке		
2.3.	обязательное социальное страхование от несчастных случаев на производстве и профессиональных заболеваний по ставке 0,2%	94 878 000	190 600,00
2.4.	обязательное социальное страхование от несчастных случаев на производстве и профессиональных		
2.5.	обязательное социальное страхование от несчастных случаев на производстве и профессиональных		
3.	Страховые взносы в Федеральный фонд обязательного медицинского страхования, всего (по ставке	94 878 000	4 838 778,00
Итого (окружной бюджет):		x	28 654 000,00

N п/п	Наименование государственного внебюджетного фонда	Размер базы для начисления страховых взносов, руб.	Сумма взноса, руб.
1	2	3	4
1.	Страховые взносы в Пенсионный фонд Российской Федерации, всего	x	-
	в том числе:		
1.1.	по ставке 22,0%	-	-
1.2.	по ставке 10,0%		
1.3.	с применением пониженных тарифов взносов в Пенсионный фонд Российской Федерации для		
2.	Страховые взносы в Фонд социального страхования Российской Федерации, всего	x	-
	в том числе:		
2.1.	обязательное социальное страхование на случай временной нетрудоспособности и в связи с	-	-
2.2.	с применением ставки взносов в Фонд социального страхования Российской Федерации по ставке		
2.3.	обязательное социальное страхование от несчастных случаев на производстве и профессиональных заболеваний по ставке 0,2%	-	-
2.4.	обязательное социальное страхование от несчастных случаев на производстве и профессиональных заболеваний по ставке 0, % <*>		
2.5.	обязательное социальное страхование от несчастных случаев на производстве и профессиональных заболеваний по ставке 0, % <*>		
3.	Страховые взносы в Федеральный фонд обязательного медицинского страхования, всего (по ставке	-	-
	Итого (местный бюджет):	x	
	Итого (трудоустройство подростков центр занятости):	x	58 000,00
	Итого (эксперты ГИА):	x	
	Итого (лагерь):	x	
	Всего (местный бюджет, окружной бюджет):	x	28 712 000,00

<*> Указываются страховые тарифы, дифференцируемые по классам профессионального риска, установленные Федеральным законом от 22 декабря 2005 г. N 179-ФЗ «О страховых тарифах на обязательное социальное

2. Расчеты (обоснования) расходов на социальные и иные выплаты населению КОСГУ 263/КВР 321

Код видов расходов		323		
Источник финансового обеспечения		окружной бюджет		
N п/п	Наименование показателя	Размер одной выплаты, руб.	Количество выплат в год	Общая сумма выплат, руб. (гр.3 x
1	2	3	4	5
1.1.	Компенсация питания ОВЗ на дому			
1.2.	Компенсация питания льготной категории на ДО	189	7937	1 500 000,00
	Компенсация питания льготной категории на ДО			
	Итого:	x	x	1 500 000,00

3. Расчет (обоснование) расходов на уплату налогов, сборов и иных платежей (КОСГУ 291)

Код видов расходов		851 852 853		
Источник финансового обеспечения		местный бюджет		
N п/п	Наименование расходов	Налоговая база, руб.	Ставка налога, %	Сумма исчисленного налога,
1	2	3	4	5
1.	Налог на имущество (КВР 851)	4 квартал 2022г.	2,2%	-
		1,2,3 кв. 2023г.	2,2%	47 000,00
2.	Плата за загрязнение окружающей среды (КВР 853)			
2	Налог на транспорт (КВР 852)			
	Итого:	x	x	47 000,00

4. Расчет (обоснование) расходов на безвозмездные перечисления организациям

Код видов расходов				
Источник финансового обеспечения				
N п/п	Наименование показателя	Размер одной выплаты, руб.	Количество выплат в год	Общая сумма выплат, руб. (гр.3 x
1	2	3	4	5
	Итого:	x	x	

5. Расчет (обоснование) прочих расходов (кроме расходов на закупку товаров, работ, услуг)

Код видов расходов				
Источник финансового обеспечения				
N п/п	Наименование показателя	Размер одной выплаты, руб.	Количество выплат в год	Общая сумма выплат, руб. (гр.3 x
1	2	3	4	5
	Итого:	x	x	

6. Расчет (обоснование) расходов на закупку товаров, работ, услуг

Код видов расходов		244, 247			
Источник финансового обеспечения		местный бюджет окружной бюджет федеральный бюджет			
6.1. Расчет (обоснование) расходов на оплату услуг связи (КОСГУ 221)					
N п/п	Наименование расходов	Количество номеров	Количество платежей в год	Стоимость за единицу, руб.	Сумма, руб. (гр.3 x гр.4 x гр.5)
1	2	3	4	5	6
1	Услуг связи (местный бюджет), в том числе	x	x	x	68 000,00
1.1	Предоставление местных телефонных соединений	6	12	5167	62 000,00
1.2	Предоставление междугородних телефонных соединений	1	12	250,00	3 000,00
1.3	Абонентское обслуживание в системе электронного документооборота (Контур-Экстерн)	1	1	3 000	3 000,00
2	Услуг связи (окружной бюджет), в том числе	x	x	x	-
2.1	Телекоммуникационные услуги (Интернет)	1			
	Всего (местный бюджет, окружной бюджет):	x	x	x	68 000,00

6.2. Расчет (обоснование) расходов на оплату транспортных услуг (КОСГУ 222)

№ п/п	Наименование расходов	Количество услуг перевозки	Цена услуги перевозки, руб.	Сумма, руб. (гр.3 х гр.4)
1	2	3	4	5
1	Оплата проезда к месту учебы и обратно, транспортные услуги в хозяйственных целях			0,00
	Итого:	х	х	0,00

6.3. Расчет (обоснование) расходов на оплату коммунальных услуг (КВР 247, КОСГУ 223)

№ п/п	Наименование показателя	Размер потребления паспсов	Тариф (с учетом НДС), руб.	Индексация, %	Сумма, руб. (гр.3 х гр.4 х гр.5)
1	2	3	4	5	6
1.	Теплоснабжение, Гкал	690		0,0%	1 588 200,00
	1 полугодие	400	2 299,52		919 808,00
	2 полугодие	290	2 299,52		668 392,00
2.	Энергоснабжение, тыс.кВт.ч	136 945,00		0,0%	1 129 800,00
	1 полугодие	68 000,00	8,25		561 000,00
	2 полугодие	68 945,00	8,25		568 800,00
	Итого:	х	х	х	2 718 000,00

Расчет (обоснование) расходов на оплату коммунальных услуг (КВР 244, КОСГУ 223)

3.	Энергосервисный контракт, Гкал	0			-
	1 полугодие				
	2 полугодие				
4.	Горячее водоснабжение, куб.м	0			-
	1 полугодие				
	2 полугодие				
5.	Холодное водоснабжение, куб.м	1 603		0,0%	100 645,45
	1 полугодие	803	62,75		50 447,05
	2 полугодие	800	62,75		50 198,40
6.	Водоотведение, куб.м	1 603		0,0%	119 996,40
	1 полугодие	803	74,87		60 119,00
	2 полугодие	800	74,87		59 877,40
7.	Твердые коммунальные, м3	136,80		0,0%	131 358,15
	1 полугодие	68,40	960,19		65 681,01
	2 полугодие	68,40	960,19		65 677,13
	Итого:	х	х	х	352 000,00

6.4. Расчет (обоснование) расходов на оплату аренды имущества (КОСГУ 224)

№ п/п	Наименование показателя	Количество	Ставка арендной платы	Стоимость с учетом НДС, руб.
1	2	3	4	5
	Итого:	х	х	

6.5. Расчет (обоснование) расходов на оплату работ, услуг по содержанию имущества (КОСГУ 225)

№ п/п	Наименование расходов	Объект	Количество работ (услуг)	Стоимость работ (услуг), руб.			
				ед.изм.	кол-во	средняя стоимость	сумма
1	2	3	4	5			
2	Оказание услуг по организации и сопровождению канала связи для передачи тревожных сообщений на пульт 01	1	1	мес	12	4 000,00	48 000,00
3	Техническое обслуживание системы вентиляции и дымоудаления	1	1	мес	10	5 900,00	59 000,00
4	Оказание услуг по сервисному обслуживанию установок очистки воды, питьевых фонтанчиков	1	1	мес	12	6 300,00	75 600,00
5	Техническое обслуживание и ремонт сетей теплоснабжения, водоснабжения и водоотведения. Обслуживание счетчиков воды и тепла	1	1	мес	12	20 518,00	246 216,00
6	Техническое обслуживание и ремонт внутренних электрических сетей (внутридомового электрооборудования)	1	1	мес	12	13 802,83	165 633,96
7	Обслуживание тревожной сигнализации	1	1	услуга	12	1 122,00	13 464,00
8	Техническое обслуживание и ремонт пожарно-охранной сигнализации	1	1	услуга	12	4 800,00	57 600,00
9	Проведение профилактической дератизации здания	1	1	услуга	1	20 000,00	20 000,00
10	Бак и хим анализ воды и микроклимата	1	1	услуга	1	25 000,00	25 000,00
11	Техническое обслуживание и ремонт системы видеонаблюдения и СКУД, мероприятия АТЗ	1	1	услуга	10	14 796,55	147 966,04
12	Обслуживание пожарных кранов	1	1	услуга	12	480,00	11 520,00
13	Оказание услуг по погрузке, вывозу и утилизации снежных осадков	1	1	услуга	1	40 000,00	40 000,00
	Итого (местный бюджет):	х	х				910 000,00

6.6. Расчет (обоснование) расходов на оплату прочих работ, услуг (КОСГУ 226)

N п/п	Наименование расходов	Количество договоров	Стоимость услуги, руб.			
			ед.изм.	кол-во	средняя стоимость	сумма
1	2	3	4			
1	Оплата прочих работ, услуг (местный бюджет), в том числе	х	х	х	х	5 884 600,00
1.1.	Охранные услуги (постовая охрана)	1	мес	10	51 457,50	514 575,00
1.2.	Охранные услуги с использованием средств тревожной сигнализации	1	мес	12	6 815,57	82 125,00
1.3.	Информационно-консультативное обслуживание и сопровождение программных продуктов (1С, УРМ)	1	мес	12	11 025,00	132 300,00
1.4.	Периодические медицинские осмотры	1	услуга	1	610 000,00	610 000,00
1.6.	Обучение	1	услуга	2	10 000,00	20 000,00
1.9.	Право использования, сопровождение, годовое обслуживание Конгур Экстерн	1	услуга	1	19 000,00	19 000,00
1.10.	Гигиеническая аттестация работников	1	услуга	20	800,00	16 000,00
1.11.	Специальная оценка условий труда	1	услуга	1	34 000,00	34 000,00
1.12.	Организация горячего школьного питания (5-11 кл софинансирование)	2	дето-дни	31 495	109,60	3 451 800,00
1.13.	Организация горячего школьного питания (1-4 кл льготники)	2	дето-дни	281 457	3,57	1 004 800,00
2	Оплата прочих работ, услуг (окружной бюджет), в том числе	х	х	х	х	24 649 580,00
2.1.	Повышение квалификации педагогического персонала	1	услуга	5	10 000,00	50 000,00
2.3.	Предоставление неисключительных прав на результаты интеллектуальной деятельности (Kaspersky, FineReader ...), ПО на электр книги	1	услуга	1	200 000,00	200 000,00
2.4.	Защита каналов связи РИС ГИА, аттестация рабочего места РИС ГИА	1	услуга	1	124 580,00	124 580,00
2.5.	Организация горячего питания (отдых и оздоровление детей и подростков в каникулярное время) субсидия	1	услуга	1		
2.6.	Организация горячего школьного питания (субвенция) льготная категория	2	услуга	48 050	378,00	18 163 000,00
2.7.	Организация горячего школьного питания (субсидия окруж бюдж) 1-4 класс льготники	2	дето-дни	41 178	81,64	3 361 800,00
2.8.	Организация горячего школьного питания (субсидия федер бюдж) 1-4 класс льготники	2	дето-дни	41 177	66,79	2 750 200,00
	Всего (местный, окружной, федеральный бюджеты):	х				30 534 180,00

6.7. Расчет (обоснование) расходов на страхование (КОСГУ 227)

N п/п	Наименование показателя	Количество	стоимость	Стоимость с учетом НДС, руб.
1	2	3	4	5
1.1.				
	Итого:	х	х	0

6.8. Расчет (обоснование) расходов на увеличение стоимости основных средств (КОСГУ 310)

N п/п	Наименование расходов	Количество	Средняя стоимость, руб.	Сумма, руб. (гр.3 x гр.4)
1	2	3	4	5
1.	Приобретение основных средств (местный бюджет), в том числе			-
1.1.	Приобретение аварийных светильников	шт.	2	X
2.	Приобретение основных средств (окружной бюджет), в том числе	х	х	2 000 000,00
2.1.	Технические средства обучения (разд. 1 Перечня)	учащихся	1 035	X
2.2.	Демонстрационное, учебное оборудование, наглядные средства	учащихся	1 035	X
2.3.	Цифровые образовательные ресурсы, экранно-звуковые пособия	учащихся	1 035	X
2.4.	Печатные пособия, библиотечный фонд (раздел 4 Перечня)	учащихся	1 035	X
2.5.	Игры, игрушки (раздел 5 Перечня)	учащихся	1 035	X
2.7.	Приобретение мебели	учащихся	1 035	X
	Итого:	х	х	2 000 000,00

6.9. Расчет (обоснование) расходов на увеличение стоимости материальных запасов (КОСГУ 340)

N п/п	Наименование расходов	Количество	Средняя стоимость, руб.	Сумма, руб. (гр.3 x гр.4)
1	2	3	4	5
1.	Приобретение материальных запасов (местный бюджет), в том числе			250 000,00
1.1.	аптечки, аскорбиновая кислота КЭСР 341	учащихся	1 035	X
1.2.	мягкий инвентарь (спецодежда) КЭСР 345	работников	25	X
1.3.	моющие и дезинфицирующие средства КЭСР 346	кв.м	4 103,6	X
1.4.	хозяйственный инвентарь КЭСР 346	кв.м	4 103,6	X
2	Приобретение материальных запасов (окружной бюджет), в том числе			764 400,00
2.1.	канцелярские товары КЭСР 346 (ГИА)	шт	20	X
2.2.	Технические средства обучения (разд. 1 Перечня)	шт	44	X
2.3.	Печатные пособия, библиотечный фонд (раздел 4 Перечня) КЭСР 346	учащихся	1 035	X
2.4.	Расходные материалы (раздел 6 Перечня) КЭСР 346	учащихся	1 035	X
2.5.	Приобретение бланков строгой отчетности: аттестаты (раздел 6 Перечня) КЭСР 349	учащихся	1 035	X
	Итого (местный и окружной бюджеты):	х	х	1 014 400,00

6.10. Расчет (обоснование) расходов на приобретение права пользования (КОСГУ 350)

N п/п	Наименование расходов	Количество договоров	Стоимость услуги, руб.			
			ед. изм.	кол-во	средняя стоимость	сумма
1	2	3	4			
1.	Информационно-технические услуги (право использования и годовое	1	услуга	1		-
2.	Сопровождения Контур Экстерн	1	услуга	1		-
3.	Защита персональных данных	1	услуга	1		-
	Итого:	x				-

Итого 164 428 580,00

в т.ч.

п.п.3.7.	6 576 000,00
Бюджет городского округа Бюджет Ханты - Мансийского автономного округа	127 176 400,00
п.п.3.10	
Бюджет Ханты - Мансийского автономного округа	194 580,00
п.п.5.5	
Федеральный бюджет	2 750 200,00
Бюджет городского округа	
Бюджет Ханты - Мансийского автономного округа	23 024 800,00
п.п.1.4	
Бюджет Ханты - Мансийского автономного округа	250 000,00

Директор МБОУ СОШ №4

Handwritten signature
(подпись)

Н.В.Менщикова

(расшифровка подписи)

Главный бухгалтер

Handwritten signature
(подпись)

И.С.Макарова

(расшифровка подписи)

Экономист

Handwritten signature
(подпись)

К.В.Владиминова

(расшифровка подписи)

**Расчеты (обоснования) к плану финансово-хозяйственной деятельности муниципального учреждения
Муниципальное бюджетное общеобразовательное учреждение «Средняя общеобразовательная школа № 4»
СВОД субсидий из бюджета городского округа Урай ХМАО-Югры муниципальным бюджетным и автономным учреждениям на
нны цели
на 2024 очередной финансовый год**

1. Расчеты (обоснования) оплаты труда, начисления на выплаты по оплате труда" (строка 210)

Код видов расходов **111 119**
Источник финансового обеспечения **федеральный бюджет**

1.1. Расчеты (обоснования) расходов на оплату труда (КОСГУ 211 / КВР 111)

N п/п	Должность, группа должностей	Установленная численность, единиц	Среднемесячный размер оплаты труда на одного				Ежемесячная надбавка к должностному окладу, %	Районный коэффициент	Фонд оплаты труда в год, руб. (гр. 3 x гр. 4 x (гр. 8 / 100 + гр. 9) x 12)
			всего	в том числе:					
1	2	3	4	по должностному окладу	по выплатам компенсационного характера	по выплатам стимулирующего характера	8	9	10
Категория: Руководители									
1	Директор								0,00
2	Заместитель								0,00
3	Главный бухгалтер								0,00
Итого руководители		0	0,00	x	x	x	x	x	0,00
Категория: Специалисты									
Группа "Педагогический персонал"									
4	Учитель классный руководитель								5 016 000,00
5	Старший воспитатель								0,00
6	Инструктор по физической культуре								0,00
7	Музыкальный руководитель								0,00
8	Учитель-логопед								0,00
9	Педагог-психолог								0,00
ИТОГО "Педагогический персонал"		0,00		x	x	x	x	x	5 016 000,00
Группа "Прочие специалисты"									
10	Ведущий экономист								0,00
11	Ведущий бухгалтер								0,00
Итого "Прочие специалисты"		0,00	0,00	x	x	x	x	x	0,00
Группа "Рабочие"									
12	Делопроизводитель								0,00
13	Помощник воспитателя								0,00
Итого "Прочие специалисты"		0,00	0,00	x	x	x	x	x	0,00
Итого:		0		x	x	x	x	x	5 016 000,00
КОСГУ 266									
N п/п	Наименование показателя	Размер одной выплаты, руб.		Количество выплат в год		Общая сумма выплат, руб. (гр.3 x гр.4)			
1	2	3	4	5	6	7	8	9	10
1	Выплата пособий за первые три дня временной нетрудоспособности за счет средств работодателя (КЛ РУК)	1500,00		12					-
Всего:		0	0,00	x	x	x	x	x	5 016 000,00

1.2. Расчеты (обоснования) выплат компенсационного характера персоналу, не включаемых в фонд оплаты труда (КОСГУ 212, 214, 226 / КВР 112)

N п/п	Наименование расходов	Средний размер выплаты на одного работника в день, руб.	Количество работников, чел.	Количество дней	Сумма, руб. (гр.3 x гр.4 x гр.5)
1	2	3	4	5	6
п/п 3.2 программы "Развитие образования и молодежной политики" на 2019-2030 годы					
1.	Компенсация суточных расходов в командировке		1		
2.	Компенсация проживания, проезда(КОСГУ 226)		1		
Дотация на поддержку от коронавируса					
	Возмещение затрат работникам на обследование на				
Итого:		x	x	x	-

1.3. Расчеты (обоснования) выплат компенсационного характера лицам, не включаемых в фонд оплаты труда, привлекаемым

N п/п	Наименование расходов	Средний размер выплаты на одного участника в день, руб.	Количество участников, чел.	Количество дней	Сумма, руб. (гр.3 x гр.4 x гр.5)
1	2	3	4	5	6
п/п 3.2 программы "Развитие образования и молодежной политики" на 2019-2030 годы					
	Компенсация проживания, проезда, питания (КОСГУ)		1	3	0
Итого:		x	x	x	-

1.4. Расчеты (обоснования) страховых взносов на обязательное страхование в Пенсионный фонд Российской Федерации, в Фонд			
N п/п	Наименование государственного внебюджетного фонда	Размер базы для	Сумма взноса, руб.
1	2	3	4
1.	Страховые взносы в Пенсионный фонд Российской Федерации, всего	x	1 103 520,00
	в том числе:		
1.1.	по ставке 22,0%	5 016 000	1 103 520,00
1.2.	по ставке 10,0%		
1.3.	с применением пониженных тарифов взносов в Пенсионный фонд Российской Федерации		
2.	Страховые взносы в Фонд социального страхования Российской Федерации,	x	156 764,00
	в том числе:		
2.1.	обязательное социальное страхование на случай временной нетрудоспособности	5 016 000	146 732,00
2.2.	с применением ставки взносов в Фонд социального страхования Российской Федерации		
2.3.	обязательное социальное страхование от несчастных случаев на производстве и	5 016 000	10 032,00
2.4.	обязательное социальное страхование от несчастных случаев на производстве и		
2.5.	обязательное социальное страхование от несчастных случаев на производстве и		
3.	Страховые взносы в Федеральный фонд обязательного медицинского	5 016 000	255 816,00
	Итого:	x	1 516 100,00

<-> Указываются страховые тарифы, дифференцированные по классам профессионального риска, установленные Федеральным законом от 22 декабря 2005 г. N 179-ФЗ «О страховых тарифах на обязательное социальное страхование от несчастных случаев на производстве и профессиональных заболеваний на 2006 год» (Собрание законодательства Российской Федерации, 2005, N 52, ст. 5592; 2015, N 51, ст. 7233).

2. Расчеты (обоснования) расходов на социальные и иные выплаты населению КОСГУ 266/КВР 321

Код видов расходов

Источник финансового обеспечения

N п/п	Наименование показателя	Размер одной выплаты, руб.	Количество выплат в год	Общая сумма выплат, руб. (гр.3 x 4)
1	2	3	4	5
	Итого:	x	x	

3. Расчет (обоснование) расходов на иные выплаты физ лицам (КОСГУ 296/КВР 350)

Код видов расходов

350

Источник финансового обеспечения

N п/п	Наименование расходов	Размер одной выплаты, руб.	Количество выплат в год	Общая сумма выплат, руб. (гр.3 x 4)
1	2	3	4	5
	п/п 3.2 программы "Развитие образования и молодежной политики" на 2019-2030 годы			0
1.1			11	
1.2			1	
	Итого:	x	x	-

4. Расчет (обоснование) расходов на безвозмездные перечисления организациям

Код видов расходов

Источник финансового обеспечения

N п/п	Наименование показателя	Размер одной выплаты, руб.	Количество выплат в год	Общая сумма выплат, руб. (гр.3 x 4)
1	2	3	4	5
	Итого:	x	x	

5. Расчет (обоснование) прочих расходов (кроме расходов на закупку товаров, работ, услуг)

Код видов расходов

Источник финансового обеспечения

N п/п	Наименование показателя	Размер одной выплаты, руб.	Количество выплат в год	Общая сумма выплат, руб. (гр.3 x 4)
1	2	3	4	5
	Итого:	x	x	

6. Расчет (обоснование) расходов на закупку товаров, работ, услуг

Код видов расходов

244

Источник финансового обеспечения **местный бюджет**

6.1. Расчет (обоснование) расходов на оплату коммунальных услуг (КОСГУ 223)

N п/п	Наименование показателя	Размер потребления ресурсов	Тариф (с учетом НДС), руб.	Индексация, %	Сумма, руб. (гр.3 x гр.4 x гр.5)
1	2	3	4	5	6
1	Коммунальные услуги в том числе				-
	Итого:	x	x	x	0,00

6.2. Расчет (обоснование) расходов на оплату работ, услуг по содержанию имущества (КОСГУ 225)

N п/п	Наименование расходов	Объект	Количество работ (услуг)	Стоимость работ (услуг), руб.
1	2	3	4	5
	п/п 2.5 программы "Развитие образования и молодежной политики" на 2019-2030 годы			
	Итого:	x	x	-

6.3. Расчет (обоснование) расходов на оплату прочих работ, услуг (КОСГУ 226)

N п/п	Наименование расходов	Количество договоров	Стоимость услуги, руб.
1	2	3	4
	п/п 3.1 программы "Развитие образования и молодежной политики" на 2019-2030 годы		45 000,00
1.	Оплата гражданско-правовых договоров на оказание педагогических услуг (оплата занятий в медицинском классе)	1	8
2.			
	Итого:	x	45 000,00

6.4. Услуги работы для целей капитальных вложений (КОСГУ 228)

N п/п	Наименование расходов	Количество договоров	Стоимость услуги, руб.
1	2	3	4
1	Прочие работы, услуги, в том числе		-
1.			
Итого:		х	х

6.5. Расчет (обоснование) расходов на увеличение стоимости основных средств (КОСГУ 310)

N п/п	Наименование расходов	Количество	Средняя стоимость, руб.	Сумма, руб. (гр.3 x гр.4)
1	2	3	4	5
1	п/п 5.3 программы "Развитие образования и молодежной политики" на 2019-2030 годы			-
1.1.				0,00
2	п/п 2.5 программы "Развитие образования и молодежной политики" на 2019-2030 годы			-
2.1.	Приобретение технологического оборудования			
1.2.				
3				-
3.1.				
4	Дотация на поддержку от коронавируса			-
4.1.				
4.2.				
Итого:			х	-

6.6. Расчет (обоснование) расходов на увеличение стоимости материальных запасов (КОСГУ 340)

КОСГУ 341

N п/п	Наименование расходов	Количество	Средняя стоимость, руб.	Сумма, руб. (гр.3 x гр.4)
1	2	3	4	5
1	Приобретение материальных запасов, в том числе			-
Итого:			х	-

КОСГУ 342

N п/п	Наименование расходов	Количество	Средняя стоимость, руб.	Сумма, руб. (гр.3 x гр.4)
1	2	3	4	5
1	Приобретение материальных запасов, в том числе			-
Итого:			х	-

КОСГУ 344

N п/п	Наименование расходов	Количество	Средняя стоимость, руб.	Сумма, руб. (гр.3 x гр.4)
1	2	3	4	5
1	Приобретение материальных запасов, в том числе			-
	Приобретение линолеума			
Итого:			х	-

КОСГУ 345

N п/п	Наименование расходов	Количество	Средняя стоимость, руб.	Сумма, руб. (гр.3 x гр.4)
1	2	3	4	5
1	Приобретение материальных запасов, в том числе			-
Итого:			х	-

КОСГУ 346

N п/п	Наименование расходов	Количество	Средняя стоимость, руб.	Сумма, руб. (гр.3 x гр.4)
1	2	3	4	5
1	Приобретение материальных запасов, в том числе			-
1.1.				
Итого:			х	-

6.7. Расчет (обоснование) расходов на приобретение права пользования (КОСГУ 350)

N п/п	Наименование расходов	Количество договоров	Стоимость услуги, руб.			
			ед.изм.	кол-во	средняя стоимость	сумма
1	2	3	4			
1	Приобретение права пользования, в том числе					-
1.		1	услуга			
2.		1	услуга			
Итого:		х				-

Итого		6 577 100,00
в т.ч	п.п. 3.1	45 000,00
	п.п. 2.5	
	п.п. 3.7	6 532 100,00

Директор МБОУ СОШ №4



Н.В.Менщикова
(расшифровка подписи)

Главный бухгалтер



И.С.Макарова
(расшифровка подписи)

Экономист



К.В.Владимирова
(расшифровка подписи)

**Расчеты (обоснования) к плану финансово-хозяйственной деятельности муниципального учреждения
Муниципальное бюджетное общеобразовательное учреждение «Средняя общеобразовательная школа №4»
СВОД (средства от предпринимательской и иной приносящей доход деятельности)
на 2024 очередной финансовый год**

1. Расчеты (обоснования) оплаты труда, начисления на выплаты по оплате труда" (строка 210)

Код видов расходов **111 119**

Источник финансового обеспечения **платные услуги**

1.1. Расчеты (обоснования) расходов на оплату труда (КОСГУ 211 / КВР 111)

N п/п	Должность, группа должностей	Установленная численность, единиц	Среднемесячный размер оплаты труда на одного			Ежемесячная надбавка к должностному окладу, %	Районный коэффициент	Фонд оплаты труда в год, руб. (гр. 3 x гр. 4 x (гр. 8 / 100 + гр. 9) x 12)				
			всего	в том числе:								
1	2	3	4	по должностному окладу	по выплатам компенсационного характера	по выплатам стимулирующего характера	5	6	7	8	9	10
Категория: Руководители												
1												
2												
3												
Итого руководители		0	0,00	x	x	x	x	x	x	x	x	0,00
Категория: Специалисты												
Группа "Педагогический персонал"												
1	учитель	0,22	17 356,78	17 356,78	0,00	0,00	50%	1,7				99 647,36
2	педагог-психолог	0,03	14 500,90	14 500,90	0,00	0,00	50%	1,7				10 406,43
3	учитель-логопед	0,03	14 974,70	14 974,70	0,00	0,00	50%	1,7				10 746,44
ИТОГО "Педагогический персонал"		0,27		x	x	x	x	x	x	x	x	120 800,23
Группа "Прочие специалисты"												
4	бухгалтер	0,04	15 670,93	15 670,93	0,00	0,00	50%	1,7				16 065,84
5	экономист	0,02	13 631,22	13 631,22	0,00	0,00	50%	1,7				6 987,36
6	специалист по кадрам	0,02	14 604,89	14 604,89	0,00	0,00	50%	1,7				7 486,47
Итого "Прочие специалисты"		0,08	43 907,04	x	x	x	x	x	x	x	x	30 539,67
Группа "Рабочие"												
7	уборщик служебных помещений	0,04	10 390,43	10 390,43	0,00	0,00	50%	1,7				10 660,11
Итого "Прочие специалисты"		0,04	10 390,43	x	x	x	x	x	x	x	x	10 660,11
Материальная помощь на профилактику заболеваний от годового фонда оплаты труда, иные выплаты												
Итого:		0,39		x	x	x	x	x	x	x	x	162 000,00

1.2. Расчеты (обоснования) выплат компенсационного характера персоналу, не включаемых в фонд оплаты труда (КОСГУ 212, 214, 226 / КВР 112)

N п/п	Наименование расходов	Средний размер выплаты на одного работника в день, руб.	Количество работников, чел.	Количество дней	Сумма, руб. (гр.3 x гр.4 x гр.5)
1	2	3	4	5	6
КОСГУ 212					
1.	Суточные расходы при командировках	300	3,00	9,00	8 100,00
Итого:					8 100,00
КОСГУ 226					
1	Командировочные расходы	5700	3,00		17 000,00
2			34,00		-
Итого:					25 100,00

1.3. Расчеты (обоснования) выплат персоналу по уходу за ребенком (КОСГУ 266 / КВР 112)

N п/п	Наименование расходов	Численность работников,	Количество	Размер	Сумма, руб. (гр. 3 x гр. 4 x гр. 5)
1	2	3	4	5	6
Итого:					x

1.4. Расчеты (обоснования) страховых взносов на обязательное страхование в Пенсионный фонд Российской Федерации, в

N п/п	Наименование государственного внебюджетного фонда	Размер базы для начисления страховых взносов, руб.	Сумма взноса, руб.
1	2	3	4
1.	Страховые взносы в Пенсионный фонд Российской Федерации, всего	x	35 640,00
в том числе:			
1.1.	по ставке 22,0%	162 000	35 640,00
1.2.	по ставке 10,0%		
1.3.	с применением пониженных тарифов взносов в Пенсионный фонд Российской Федерации		

6.4. Услуги работы для целей капитальных вложений (КОСГУ 228)

№ п/п	Наименование расходов	Количество договоров	Стоимость услуги, руб.
1	2	3	4
1	Прочие работы, услуги, в том числе		-
1.			
Итого:		x	x

6.5. Расчет (обоснование) расходов на увеличение стоимости основных средств (КОСГУ 310)

№ п/п	Наименование расходов	Количество	Средняя стоимость, руб.	Сумма, руб. (гр.3 x гр.4)
1	2	3	4	5
1	п/п 5.3 программы "Развитие образования и молодежной политики" на 2019-2030 годы			-
1.1.				0,00
2	п/п 2.5 программы "Развитие образования и молодежной политики" на 2019-2030 годы			-
2.1.	Приобретение технологического оборудования			
1.2.				
3				-
3.1.				
4	Дотация на поддержку от коронавируса			-
4.1.				
4.2.				
Итого:			x	-

6.6. Расчет (обоснование) расходов на увеличение стоимости материальных запасов (КОСГУ 340)

КОСГУ 341

№ п/п	Наименование расходов	Количество	Средняя стоимость, руб.	Сумма, руб. (гр.3 x гр.4)
1	2	3	4	5
1	Приобретение материальных запасов, в том числе			-
Итого:			x	-

КОСГУ 342

№ п/п	Наименование расходов	Количество	Средняя стоимость, руб.	Сумма, руб. (гр.3 x гр.4)
1	2	3	4	5
1	Приобретение материальных запасов, в том числе			-
Итого:			x	-

КОСГУ 344

№ п/п	Наименование расходов	Количество	Средняя стоимость, руб.	Сумма, руб. (гр.3 x гр.4)
1	2	3	4	5
1	Приобретение материальных запасов, в том числе			-
	Приобретение линолеума			
Итого:			x	-

КОСГУ 345

№ п/п	Наименование расходов	Количество	Средняя стоимость, руб.	Сумма, руб. (гр.3 x гр.4)
1	2	3	4	5
1	Приобретение материальных запасов, в том числе			-
Итого:			x	-

КОСГУ 346

№ п/п	Наименование расходов	Количество	Средняя стоимость, руб.	Сумма, руб. (гр.3 x гр.4)
1	2	3	4	5
1	Приобретение материальных запасов, в том числе			-
1.1.				
Итого:			x	-

6.7. Расчет (обоснование) расходов на приобретение права пользования (КОСГУ 350)

№ п/п	Наименование расходов	Количество договоров	Стоимость услуги, руб.			
			ед.изм.	кол-во	средняя стоимость	сумма
1	2	3	4			
1.	Приобретение права пользования, в том числе					-
1.		1	услуга			
2.		1	услуга			
Итого:		x				-

Итого

6 577 100,00

в т.ч

п.п. 3.1

45 000,00

п.п. 2.5

п.п. 3.7

6 532 100,00

Директор МБОУ СОШ №4

Н.В.Менщикова

(подпись)

(расшифровка подписи)

Главный бухгалтер

И.С.Макарова

(подпись)

(расшифровка подписи)

Экономист

К.В.Владимирова

(подпись)

(расшифровка подписи)

**Расчеты (обоснования) к плану финансово-хозяйственной деятельности муниципального учреждения
Муниципальное бюджетное общеобразовательное учреждение «Средняя общеобразовательная школа №4»
СВОД (средства от предпринимательской и иной приносящей доход деятельности)
на 2024 очередной финансовый год**

1. Расчеты (обоснования) оплаты труда, начисления на выплаты по оплате труда" (строка 210)

Код видов расходов **111 119**

Источник финансового обеспечения **платные услуги**

1.1. Расчеты (обоснования) расходов на оплату труда (КОСГУ 211 / КВР 111)

N п/п	Должность, группа должностей	Установленная численность, единиц	Среднемесячный размер оплаты труда на одного				Ежемесячная надбавка к должностному окладу, %	Районный коэффициент	Фонд оплаты труда в год, руб. (гр. 3 x гр. 4 x (гр. 8 / 100 + гр. 9) x 12)			
			всего	в том числе:								
1	2	3	4	по должностному окладу	по выплатам компенсационного характера	по выплатам стимулирующего характера	5	6	7	8	9	10
Категория: Руководители												
1												
2												
3												
Итого руководители		0	0,00	х	х	х	х	х	х	х	х	0,00
Категория: Специалисты												
Группа "Педагогический персонал"												
1	учитель	0,22	17 356,78	17 356,78	0,00	0,00	50%	1,7				99 647,36
2	педагог-психолог	0,03	14 500,90	14 500,90	0,00	0,00	50%	1,7				10 406,43
3	учитель-логопед	0,03	14 974,70	14 974,70	0,00	0,00	50%	1,7				10 746,44
ИТОГО "Педагогический персонал"		0,27		х	х	х	х	х	х	х	х	120 800,23
Группа "Прочие специалисты"												
4	бухгалтер	0,04	15 670,93	15 670,93	0,00	0,00	50%	1,7				16 065,84
5	экономист	0,02	13 631,22	13 631,22	0,00	0,00	50%	1,7				6 987,36
6	специалист по кадрам	0,02	14 604,89	14 604,89	0,00	0,00	50%	1,7				7 486,47
Итого "Прочие специалисты"		0,08	43 907,04	х	х	х	х	х	х	х	х	30 539,67
Группа "Рабочие"												
7	уборщик служебных помещений	0,04	10 390,43	10 390,43	0,00	0,00	50%	1,7				10 660,11
Итого "Прочие специалисты"		0,04	10 390,43	х	х	х	х	х	х	х	х	10 660,11
Материальная помощь на профилактику заболеваний от годового фонда оплаты труда, иные выплаты												
Итого:		0,39		х	х	х	х	х	х	х	х	162 000,00

1.2. Расчеты (обоснования) выплат компенсационного характера персоналу, не включаемых в фонд оплаты труда (КОСГУ 212, 214, 226 / КВР 112)

N п/п	Наименование расходов	Средний размер выплаты на одного работника в день, руб.	Количество работников, чел.	Количество дней	Сумма, руб. (гр.3 x гр.4 x гр.5)
1	2	3	4	5	6
КОСГУ 212					
1.	Суточные расходы при командировках	300	3,00	9,00	8 100,00
Итого:					8 100,00
КОСГУ 226					
1	Командировочные расходы	5700	3,00		17 000,00
2			34,00		-
Итого:		х	х	х	25 100,00

1.3. Расчеты (обоснования) выплат персоналу по уходу за ребенком (КОСГУ 266 / КВР 112)

N п/п	Наименование расходов	Численность работников,	Количество	Размер	Сумма, руб. (гр. 3 x гр. 4 x гр. 5)
1	2	3	4	5	6
Итого:		х	х	х	

1.4. Расчеты (обоснования) страховых взносов на обязательное страхование в Пенсионный фонд Российской Федерации, в

N п/п	Наименование государственного внебюджетного фонда	Размер базы для начисления страховых взносов, руб.	Сумма взноса, руб.
1	2	3	4
1.	Страховые взносы в Пенсионный фонд Российской Федерации, всего	х	35 640,00
в том числе:			
1.1.	по ставке 22,0%	162 000	35 640,00
1.2.	по ставке 10,0%		
1.3.	с применением пониженных тарифов взносов в Пенсионный фонд Российской Федерации		

2.	Страховые взносы в Фонд социального страхования Российской Федерации, всего	x	5 098,00
	в том числе:		
2.1.	обязательное социальное страхование на случай временной нетрудоспособности и	162 000	4 773,89
2.2.	с применением ставки взносов в Фонд социального страхования Российской		
2.3.	обязательное социальное страхование от несчастных случаев на производстве и	162 000	324,11
2.4.	обязательное социальное страхование от несчастных случаев на производстве и		
2.5.	обязательное социальное страхование от несчастных случаев на производстве и		
3.	Страховые взносы в Федеральный фонд обязательного медицинского страхования,	162 000	8 262,00
	Итого:	x	49 000,00

<*> Указываются страховые тарифы, дифференцированные по классам профессионального риска, установленные Федеральным законом от 22 декабря 2005 г. N 179-ФЗ «О страховых

2. Расчеты (обоснования) расходов на иные выплаты КОСГУ 226/КВР 119

Код видов расходов **119**
Источник финансового обеспечения

N п/п	Наименование показателя	Кол-во договоров	Средняя стоимость, руб.	Общая сумма, руб. (гр.3 x гр.4)
1	2	3	4	5
1.1		1		0
	Итого:	x	x	0

3. Расчет (обоснование) расходов на уплату налогов, сборов и иных платежей (КОСГУ 291)

Код видов расходов
Источник финансового обеспечения

N п/п	Наименование расходов	Налоговая база, руб.	Ставка налога, %	Сумма исчисленного налога, подлежащего уплате, руб. (гр.3 x гр.4)
1	2	3	4	5
	Итого:	x	x	

4. Расчет (обоснование) расходов на безвозмездные перечисления организациям

Код видов расходов
Источник финансового обеспечения

N п/п	Наименование показателя	Размер одной выплаты, руб.	Количество выплат в год	Общая сумма выплат, руб. (гр.3 x гр.4)
1	2	3	4	5
	Итого:	x	x	

5. Расчет (обоснование) прочих расходов (кроме расходов на закупку товаров, работ, услуг)

Код видов расходов
Источник финансового обеспечения

N п/п	Наименование показателя	Размер одной выплаты, руб.	Количество выплат в год	Общая сумма выплат, руб. (гр.3 x гр.4)
1	2	3	4	5
	Итого:	x	x	

6. Расчет (обоснование) расходов на закупку товаров, работ, услуг 244, 247

Код видов расходов
Источник финансового обеспечения **платные услуги**

6.1. Расчет (обоснование) расходов на оплату коммунальных услуг (КОСГУ 223)

N п/п	Наименование показателя	Размер потребления ресурсов	Тариф (с учетом НДС), руб.	Индексация, %	Сумма, руб. (гр.3 x гр.4 x гр.5)
1	2	3	4	5	6
1	Коммунальные услуги (платные услуги), в том числе:			-	4 700,00
1.	Потребление тепла				
2	Холодное водоснабжение, куб.м	20,00	62,75		1 255,00
3	Водоотведение, куб.м	20,00	74,87		1 545,00
4	Энергоснабжение, тыс.кВт.ч	220,000	8,25		1 900,00
5	Горячее водоснабжение, куб.м				
	Итого:	x	x	x	4 700,00

6.2. Расчет (обоснование) расходов на оплату работ, услуг по содержанию имущества (КОСГУ 225)

N п/п	Наименование расходов	Объект	Количество	Стоимость работ (услуг), руб.
1	2	3	4	5
1	Услуги по содержанию имущества (платные услуги), в том числе:			41 200,00
1.	Юверка весов	4	1	13 300,00
2.	Очистка кровли от снега	1	1	27 900,00
	Итого:	x	x	41 200,00

6.3. Расчет (обоснование) расходов на оплату прочих работ, услуг (КОСГУ 226)

N п/п	Наименование расходов	Количество договоров	Стоимость услуги, руб.
1	2	3	4
1	Прочие работы, услуги (платные услуги), в том числе:		6 000,00
1.	Обучение по охране труда	1	6 000,00
2.	Оплата за сайт школы		
	Итого:	x	6 000,00
1	Прочие работы, услуги (благотворительность), в том числе:		-
1.			
	Итого:	x	-

6.3. Расчет (обоснование) расходов на страхование (КОСГУ 227)

N п/п	Наименование расходов	Количество договоров	Стоимость услуги, руб.	
			ед.изм.	сумма
1	2	3	4	
1.				
	Итого:	х	х	-

6.4. Расчет (обоснование) расходов на увеличение стоимости основных средств (КОСГУ 310)

N п/п	Наименование расходов	Количество	Средняя стоимость, руб.	Сумма, руб. (гр.3 х гр.4)
1	2	3	4	5
1	Приобретение основных средств (пени)			
1.1.		1		0,00
2	Приобретение основных средств (платные услуги)			-
2.1.				
2	Приобретение основных средств			-
1.1.		1	х	
	Итого:		х	0,00

6.5. Расчет (обоснование) расходов на увеличение стоимости материальных запасов (КОСГУ 340)

КОСГУ 341

N п/п	Наименование расходов	Количество	Средняя стоимость, руб.	Сумма, руб. (гр.3 х гр.4)
1	2	3	4	5
1	Приобретение материальных запасов			-
1.1.				
	Итого:		х	-

КОСГУ 342

N п/п	Наименование расходов	Количество	Средняя стоимость, руб.	Сумма, руб. (гр.3 х гр.4)
1	2	3	4	5
1	Приобретение материальных запасов (родительская плата), в том числе			-
1.1.	продукты питания			
	Итого:		х	-

КОСГУ 344

N п/п	Наименование расходов	Количество	Средняя стоимость, руб.	Сумма, руб. (гр.3 х гр.4)
1	2	3	4	5
1	Приобретение материальных запасов (родительская плата), в том числе			-
1.1.				
	Итого:		х	-

КОСГУ 346

2.1.	Канцелярские расходы	100	100,00	10 000,00
3.1.				
	Итого:		х	10 000,00

6.7. Расчет (обоснование) расходов на приобретение права пользования (КОСГУ 350)

N п/п	Наименование расходов	Количество договоров	Стоимость услуги, руб.			
			ед.изм.	кол-во	средняя	сумма
1	2	3	4			
1.	Приобретение права пользования (платные услуги), в					-
1.		1	услуга			
2.		1	услуга			
	Итого:	х				-

Итого 298 000,00

в т.ч.

платные услуги 298 000,00

лагерь

благотворительность -

Директор МБОУ СОШ №4 _____

Главный бухгалтер _____

Экономист _____

Н.В.Менщикова

(расшифровка подписи)

И.С.Макарова

(расшифровка подписи)

К.В.Владимирова

(расшифровка подписи)

**Расчеты (обоснования) к плану финансово-хозяйственной деятельности муниципального учреждения
Муниципальное бюджетное общеобразовательное учреждение «Средняя общеобразовательная школа № 4»
Субсидия на финансовое обеспечение выполнения муниципального задания на оказание муниципальных услуг (выполнение работ)**

на **2025** очередной финансовый год

1. Расчеты (обоснования) выплат персоналу (строка 210)

Код видов расходов

111

112

119

Источник финансового обеспечения

местный бюджет

окружной бюджет

1.1. Расчеты (обоснования) расходов на оплату труда (КОСГУ 211, 266 / КВР 111)

N п/п	Должность, группа должностей	Установленная численность, единиц	Среднемесячный размер оплаты труда на одного работника, руб.			Ежемесячная надбавка к должности окладу, %	Районный коэффициент	Фонд оплаты труда в год, руб. (гр. 3 x гр. 4 x (гр. 8 / 100 + гр. 9) x 12)	
			всего	по должностному окладу	по выплатам компенсационного характера				по выплатам стимулирующего характера
1	2	3	4	5	6	7	8	9	10
КОСГУ 211									
Категория: Руководители									
1	Директор	1	32 489,24	27 074,37		5 414,87	50%	1,7	904 890,42
2	Заместитель директора по учебно-воспитательной работе	4	29 905,08	24 920,90		4 984,18	50%	1,7	3 331 665,15
3	Заместитель директора по воспитательной работе	1	29 905,08	24 920,90		4 984,18	50%	1,7	832 916,29
5	Заместитель директора по административно-хозяйственной работе	1	27 926,24	23 271,87		4 654,37	50%	1,7	777 801,75
6	Главный бухгалтер	1	27 926,24	23 271,87		4 654,37	50%	1,7	777 801,75
	Итого руководители	8	148 151,89	x	x	x	x	x	6 625 075,36
Категория: Специалисты (педагогический персонал)									
8	учитель	88,32	20 828,14	17 356,78		3 471,36	50%	1,7	51 234 895,14
9	педагог-психолог	3	17 401,08	14 500,90		2 900,18	50%	1,7	1 453 964,64
10	учитель-логопед	2,0	17 969,64	14 974,70		2 994,94	50%	1,7	1 000 980,83
11	социальный педагог	1,5	18 609,28	15 507,73		3 101,55	50%	1,7	777 458,33
12	учитель-дефектолог	2	17 330,02	14 441,68		2 888,34	50%	1,7	965 351,21
13	преподаватель-организатор основ безопасности жизнедеятельности	1,0	20 528,16	17 106,80		3 421,36	50%	1,7	571 750,31
13	советник	0,5	17 510,02	14 591,68		2 918,34	50%	1,7	243 844,48
14	педагог-организатор	2	18 989,69	15 824,74		3 164,95	50%	1,7	1 057 801,58
15	тьютор	0,5	18 609,28	15 507,73		3 101,55	50%	1,7	259 152,78
16	методист	1,5	18 416,06	15 346,72		3 069,34	50%	1,7	769 386,32
1	педагог-библиотекарь	2	17 390,02	14 491,68		2 898,34	50%	1,7	968 693,45
2	руководитель физического воспитания	0,25	18 549,28	15 457,73		3 091,55	50%	1,7	129 158,61
	Итого специалисты	104,57	222 130,64	x	x	x	x	x	59 432 437,68
Категория: СПЕЦИАЛИСТЫ (прочие)									
3	бухгалтер	2	18 805,12	15 670,93		3 134,19	50%	1,7	1 047 520,18
4	экономист	1,5	16 357,46	13 631,22		2 726,24	50%	1,7	683 382,13
5	Специалист в сфере закупок	1,5	18 805,12	15 670,93		3 134,19	50%	1,7	785 640,14
6	художник-оформитель	0,5	16 357,46	13 631,22		2 726,24	50%	1,7	227 794,04
7	специалист по охране труда	1	17 525,87	14 604,89		2 920,98	50%	1,7	488 130,48
8	специалист по кадрам	1	17 525,87	14 604,89		2 920,98	50%	1,7	488 130,48
9	специалист по питанию	1	17 525,87	14 604,89		2 920,98	50%	1,7	488 130,48
10	документовед	1	16 297,78	13 581,48		2 716,30	50%	1,7	453 925,66
11	лаборант	2,5	16 357,48	13 631,23		2 726,25	50%	1,7	1 138 971,05
12	программист	0,5	17 525,86	14 604,88		2 920,98	50%	1,7	244 065,07
13	системный администратор	0,5	17 525,86	14 604,88		2 920,98	50%	1,7	244 065,07
14	Инструктор гражданской обороны	0,5	17 525,86	14 604,88		2 920,98	50%	1,7	244 065,07
15	Звукооператор	1	17 525,87	14 604,89		2 920,98	50%	1,7	488 130,48
	Итого специалисты	14,5	225 661,45	x	x	x	x	x	7 021 950,32
Категория: Служащие									
14	секретарь учебной части	1	16 886,23	14 071,86		2 814,37	50%	1,7	470 315,33
15	Архивариус	1	16 886,23	14 071,86		2 814,37	50%	1,7	470 315,33
	Итого служащие	2	33 772,46	x	x	x	x	x	940 630,67
Категория: Рабочие									
16	уборщик служебных помещений	13	12 468,52	10 390,43		2 078,09	50%	1,7	4 514 550,40
17	рабочий по комплексному обслуживанию и ремонту зданий	1,5	12 647,62	10 539,68		2 107,94	50%	1,7	528 392,10
18	сторож	3	46 031,78	10 390,43	33 563,26	2 078,09	50%	1,7	3 846 231,08
19	гардеробщик	3	12 468,52	10 390,43		2 078,09	50%	1,7	1 041 819,32

20	уборщик территории	3	12 468,52	10 390,43		2 078,09	50%	1,7	1 041 819,32
	Итого рабочие	23,5	96 084,94	x	x	x	x	x	10 972 812,22
Единовременная выплата при предоставлении ежегодного оплачиваемого отпуска 10% от годового фонда оплаты труда									5 080 569,75
Доплата до МРОТ									1 919 524,00
Всего фонд									91 993 000,00
Трудоустройство подростков (центр занятости)									192 000,00
Оплата экспертам по ГИА (1 чел)									
Итого (окружной бюджет):		152,57	500 139,94	x	x	x	x	x	92 185 000,00

Лагерь									
Материальная помощь на погребение									
Итого (местный бюджет):				x	x	x	x	x	0,00
КОСГУ 266									
N п/п	Наименование показателя	Размер одной выплаты, руб.		Количество выплат в год		Общая сумма выплат, руб. (гр.3 x гр.4)			
1	2	3		4		5			
1	Выплата пособий за первые три дня временной нетрудоспособности								
2.	Выплата пособий за первые три дня временной нетрудоспособности за счет средств работодателя (окружной бюджет)	58333,33		12		700 000,00			
Всего (местный бюджет, окружной бюджет):		152,57	500 139,94	x	x	x	x	x	700 000,00

1.2. Расчеты (обоснования) выплат компенсационного характера персоналу, не включаемых в фонд оплаты труда (КОСГУ 212, 214, 226 / КВР 112)

N п/п	Наименование расходов	Средний размер выплаты на одного работника в день, руб.	Количество работников, чел.	Количество дней	Сумма, руб. (гр.3 x гр.4 x гр.5)
1	2	3	4	5	6
КОСГУ 212					
1.	Компенсация дополнительных расходов, связанных с проживанием вне места постоянного жительства (суточные)	300	1	7	-
КОСГУ 214					
1.	Компенсация расходов на оплату стоимости проезда и провоза багажа к месту использования отпуска и обратно, в том числе:				753 000,00
	работников	22 866,58	26		596 500,00
	иждивенцев	17 821,11	9		156 500,00
КОСГУ 226					
1.	Возмещение расходов на прохождение медицинского осмотра (первичный мед.осмотр)	6 250	8		50 000,00
2.	Командировочные расходы (проезд и проживание)		1		
3.	Командировочные расходы (проезд и проживание)				
4.	Командировочные расходы (проезд и проживание эксперты ГИА)				
5.	Возмещение расходов на прохождение медицинского осмотра (первичный мед.осмотр)(лагерь)				
Итого:		x	x	x	803 000,00

1.3. Расчеты (обоснования) выплат персоналу по уходу за ребенком (КОСГУ 266 / КВР 112)

N п/п	Наименование расходов	Численность работников, получающих пособие	Количество выплат в год на одного работника	Размер выплаты (пособия) в месяц, руб.	Сумма, руб. (гр. 3 x гр. 4 x гр. 5)
1	2	3	4	5	6
1.	Ежемесячные компенсационные выплаты находящимся в				-
Итого:		x	x	x	-

1.4. Расчеты (обоснования) страховых взносов на обязательное страхование в Пенсионный фонд Российской Федерации, в Фонд социального страхования Российской Федерации, в Федеральный фонд обязательного медицинского страхования (КОСГУ 213 / КВР 119)

N п/п	Наименование государственного внебюджетного фонда	размер ставки для начисления	Сумма взноса, руб.
1	2	3	4
1.	Страховые взносы в Пенсионный фонд Российской Федерации, всего	x	20 238 460,00
в том числе:			
1.1.	по ставке 22,0%	91 993 000	20 238 460,00
1.2.	по ставке 10,0%		
1.3.	с применением пониженных тарифов взносов в Пенсионный фонд Российской Федерации для		
2.	Страховые взносы в Фонд социального страхования Российской Федерации, всего	x	2 851 897,00
в том числе:			
2.1.	обязательное социальное страхование на случай временной нетрудоспособности и в связи с материнством по ставке 2,9%	91 993 000	2 667 797,00
2.2.	с применением ставки взносов в Фонд социального страхования Российской Федерации по ставке		
2.3.	обязательное социальное страхование от несчастных случаев на производстве и профессиональных заболеваний по ставке 0,2%	91 993 000	184 100,00
2.4.	обязательное социальное страхование от несчастных случаев на производстве и профессиональных		
2.5.	обязательное социальное страхование от несчастных случаев на производстве и профессиональных		
3.	Страховые взносы в Федеральный фонд обязательного медицинского страхования, всего (по ставке	91 993 000	4 691 643,00
Итого (окружной бюджет):		x	27 782 000,00

№ п/п	Наименование государственного внебюджетного фонда	Размер базы для начисления страховых взносов, руб.	Сумма взноса, руб.
1	2	3	4
1.	Страховые взносы в Пенсионный фонд Российской Федерации, всего	x	-
	в том числе:		
1.1.	по ставке 22,0%	-	-
1.2.	по ставке 10,0%		
1.3.	с применением пониженных тарифов взносов в Пенсионный фонд Российской Федерации для		
2.	Страховые взносы в Фонд социального страхования Российской Федерации, всего	x	-
	в том числе:		
2.1.	обязательное социальное страхование на случай временной нетрудоспособности и в связи с	-	-
2.2.	с применением ставки взносов в Фонд социального страхования Российской Федерации по ставке		
2.3.	обязательное социальное страхование от несчастных случаев на производстве и профессиональных заболеваний по ставке 0,2%	-	-
2.4.	обязательное социальное страхование от несчастных случаев на производстве и профессиональных заболеваний по ставке 0, % <*>		
2.5.	обязательное социальное страхование от несчастных случаев на производстве и профессиональных заболеваний по ставке 0, % <*>		
3.	Страховые взносы в Федеральный фонд обязательного медицинского страхования, всего (по ставке	-	-
	Итого (местный бюджет):	x	
	Итого (трудоустройство подростков центр занятости):	x	58 000,00
	Итого (эксперты ГИА):	x	
	Итого (лагерь):	x	
	Всего (местный бюджет, окружной бюджет):	x	27 840 000,00

<*> Указываются страховые тарифы, дифференцированные по классам профессионального риска, установленные Федеральным законом от 22 декабря 2005 г. № 179-ФЗ «О страховых тарифах на обязательное социальное

2. Расчеты (обоснования) расходов на социальные и иные выплаты населению КОСГУ 263/КВР 321

Код видов расходов

323

Источник финансового обеспечения окружной бюджет

№ п/п	Наименование показателя	Размер одной выплаты, руб.	Количество выплат в год	Общая сумма выплат, руб. (гр.3 x
1	2	3	4	5
1.1.	Компенсация питания ОВЗ на дому			
1.2.	Компенсация питания льготной категории на ДО	189	7937	1 500 000,00
	Компенсация питания льготной категории на ДО			
	Итого:	x	x	1 500 000,00

3. Расчет (обоснование) расходов на уплату налогов, сборов и иных платежей (КОСГУ 291)

Код видов расходов

851

852

853

Источник финансового обеспечения местный бюджет

№ п/п	Наименование расходов	Налоговая база, руб.	Ставка налога, %	Сумма исчисленного налога,
1	2	3	4	5
1.	Налог на имущество (КВР 851)	4 квартал 2022г. 1,2,3 кв. 2023г.	2,2%	-
2.	Плата за загрязнение окружающей среды (КВР 853)		2,2%	47 000,00
2	Налог на транспорт (КВР 852)			
	Итого:	x	x	47 000,00

4. Расчет (обоснование) расходов на безвозмездные перечисления организациям

Код видов расходов

Источник финансового обеспечения

№ п/п	Наименование показателя	Размер одной выплаты, руб.	Количество выплат в год	Общая сумма выплат, руб. (гр.3 x
1	2	3	4	5
	Итого:	x	x	

5. Расчет (обоснование) прочих расходов (кроме расходов на закупку товаров, работ, услуг)

Код видов расходов

Источник финансового обеспечения

№ п/п	Наименование показателя	Размер одной выплаты, руб.	Количество выплат в год	Общая сумма выплат, руб. (гр.3 x
1	2	3	4	5
	Итого:	x	x	

6. Расчет (обоснование) расходов на закупку товаров, работ, услуг

Код видов расходов

244, 247

Источник финансового обеспечения местный бюджет окружной бюджет федеральный бюджет

6.1. Расчет (обоснование) расходов на оплату услуг связи (КОСГУ 221)

№ п/п	Наименование расходов	Количество номеров	Количество платежей в год	Стоимость за единицу, руб.	Сумма, руб. (гр.3 x гр.4 x гр.5)
1	2	3	4	5	6
1	Услуг связи (местный бюджет), в том числе	x	x	x	68 000,00
1.1	Предоставление местных телефонных соединений	6	12	5166,67	62 000,00
1.2	Предоставление междугородних телефонных соединений	1	12	250,00	3 000,00
1.3	Абонентское обслуживание в системе электронного документооборота (Контур-Экстерн)	1	1	3 000	3 000,00
2	Услуг связи (окружной бюджет), в том числе	x	x	x	-
2.1	Телекоммуникационные услуги (Интернет)	1	10	25 000	
	Всего (местный бюджет, окружной бюджет):	x	x	x	68 000,00

6.2. Расчет (обоснование) расходов на оплату транспортных услуг (КОСГУ 222)

N п/п	Наименование расходов	Количество услуг перевозки	Цена услуги перевозки, руб.	Сумма, руб. (гр.3 x гр.4)
1	2	3	4	5
1	Оплата проезда к месту учебы и обратно, транспортные услуги в хозяйственных целях			0,00
	Итого:	x	x	0,00

6.3. Расчет (обоснование) расходов на оплату коммунальных услуг (КВР 247, КОСГУ 223)

N п/п	Наименование показателя	Размер потребления ресурсов	Тариф (с учетом НДС), руб.	Индексация, %	Сумма, руб. (гр.3 x гр.4 x гр.5)
1	2	3	4	5	6
1.	Теплоснабжение, Гкал	750		0,0%	1 729 599,50
	1 полугодие	450	2 305,45		1 037 452,50
	2 полугодие	300	2 305,45		692 147,00
2.	Энергоснабжение, тыс.кВт.ч	141 866,00		0,0%	1 170 400,50
	1 полугодие	71 000,00	8,25		585 750,00
	2 полугодие	70 866,00	8,25		584 650,50
	Итого:	x	x	x	2 900 000,00

Расчет (обоснование) расходов на оплату коммунальных услуг (КВР 244, КОСГУ 223)

3.	Энергосервисный контракт	0			-
	1 полугодие				
	2 полугодие				
4.	Горячее водоснабжение, куб.м	0			-
	1 полугодие				
	2 полугодие				
5.	Холодное водоснабжение, куб.м	1 500		0,0%	95 665,04
	1 полугодие	750	63,18		48 280,04
	2 полугодие	750	63,18		47 385,00
6.	Водоотведение, куб.м	1 500		0,0%	114 510,00
	1 полугодие	750	76,34		57 255,00
	2 полугодие	750	76,34		57 255,00
7.	Твердые коммунальные, м3	130,00		0,0%	124 824,96
	1 полугодие	65,00	960,19		62 412,48
	2 полугодие	65,00	960,19		62 412,48
	Итого:	x	x	x	335 000,00

6.4. Расчет (обоснование) расходов на оплату аренды имущества (КОСГУ 224)

N п/п	Наименование показателя	Количество	Ставка арендной платы	Стоимость с учетом НДС, руб.
1	2	3	4	5
	Итого:	x	x	

6.5. Расчет (обоснование) расходов на оплату работ, услуг по содержанию имущества (КОСГУ 225)

N п/п	Наименование расходов	Объект	Количество работ (услуг)	Стоимость работ (услуг), руб.			
				ед.изм.	кол-во	средняя стоимость	сумма
1	2	3	4	5			
2	Оказание услуг по организации и сопровождению канала связи для передачи тревожных сообщений на пульт 01	1	1	мес	12	4 000,00	48 000,00
3	Техническое обслуживание системы вентиляции и дымоудаления	1	1	мес	10	5 900,00	59 000,00
4	Оказание услуг по сервисному обслуживанию установок очистки воды, питьевых фонтанчиков	1	1	мес	12	6 300,00	75 600,00
5	Техническое обслуживание и ремонт сетей теплоснабжения, водоснабжения и водоотведения. Обслуживание счетчиков воды и тепла	1	1	мес	12	20 518,00	246 216,00
6	Техническое обслуживание и ремонт внутренних электрических сетей (внутридомового электрооборудования)	1	1	мес	12	13 774,58	165 294,96
7	Обслуживание тревожной сигнализации	1	1	услуга	12	1 122,00	13 464,00
8	Техническое обслуживание и ремонт пожарно-охранной сигнализации	1	1	услуга	12	4 800,00	57 600,00
9	Проведение профилактической дератизации здания	1	1	услуга	1	20 000,00	20 000,00
10	Бак и хим анализ воды и микроклимата	1	1	услуга	1	25 000,00	25 000,00
11	Техническое обслуживание и ремонт системы видеонаблюдения и СКУД, мероприятия АТЗ	1	1	услуга	10	14 796,55	148 305,04
12	Обслуживание пожарных кранов	1	1	услуга	12	480,00	11 520,00
13	Оказание услуг по погрузке, вывозу и утилизации снежных осадков	1	1	услуга	1	40 000,00	40 000,00
	Итого (местный бюджет):	x	x				910 000,00

6.6. Расчет (обоснование) расходов на оплату прочих работ, услуг (КОСГУ 226)

N п/п	Наименование расходов	Количество договоров	Стоимость услуги, руб.			
			ед. изм.	кол-во	средняя стоимость	сумма
1	2	3	4			
1	Оплата прочих работ, услуг (местный бюджет), в том числе	x	x	x	x	6 060 500,00
1.1.	Охранные услуги (постовая охрана)	1	мес	10	51 491,30	514 913,00
1.2.	Охранные услуги с использованием средств тревожной сигнализации	1	мес	12	6 815,57	81 787,00
1.3.	Информационно-консультативное обслуживание и сопровождение программных продуктов (1С, УРМ)	1	мес	12	11 025,00	132 300,00
1.4.	Периодические медицинские осмотры	1	услуга	1	610 000,00	610 000,00
1.6.	Обучение	1	услуга	2	10 000,00	20 000,00
1.9.	Право использования, сопровождение, годовое обслуживание Контур Экстерн	1	услуга	1	19 000,00	19 000,00
1.10.	Гигиеническая аттестация работников	1	услуга	20	800,00	16 000,00
1.11.	Специальная оценка условий труда	1	услуга	1	34 000,00	34 000,00
1.12.	Организация горячего школьного питания (5-11 кл софинансирование)	2	дето-дни	31 495	109,60	3 451 800,00
1.13.	Организация горячего школьного питания (1-4 кл льготники)	2	дето-дни	330 728	3,57	1 180 700,00
2	Оплата прочих работ, услуг (окружной бюджет), в том числе	x	x	x	x	24 294 480,00
2.1.	Повышение квалификации педагогического персонала	1	услуга	5	10 000,00	50 000,00
2.3.	Предоставление неисключительных прав на результаты интеллектуальной деятельности (Kaspersky, FineReader ...), ПО на электр книги	1	услуга	1	200 000,00	200 000,00
2.4.	Защита каналов связи РИС ГИА, аттестация рабочего места РИС ГИА	1	услуга	1	124 580,00	124 580,00
2.5.	Организация горячего питания (отдых и оздоровление детей и подростков в каникулярное время) субсидия	1	услуга	1		
2.6.	Организация горячего школьного питания (субвенция) льготная категория	2	услуга	48 050	378,00	18 163 000,00
2.7.	Организация горячего школьного питания (субсидия окруж бюдж) 1-4 класс льготники	2	дето-дни	40 195	81,64	3 281 500,00
2.8.	Организация горячего школьного питания (субсидия федер бюдж) 1-4 класс льготники	2	дето-дни	37 062	66,79	2 475 400,00
	Всего (местный, окружной, федеральный бюджеты):	x				30 354 980,00

6.7. Расчет (обоснование) расходов на страхование (КОСГУ 227)

N п/п	Наименование показателя	Количество	стоимость	Стоимость с учетом НДС, руб.
1	2	3	4	5
1.1.		1		0
	Итого:	x	x	0

6.8. Расчет (обоснование) расходов на увеличение стоимости основных средств (КОСГУ 310)

N п/п	Наименование расходов	Количество	Средняя стоимость, руб.	Сумма, руб. (гр.3 x гр.4)
1	2	3	4	5
1.	Приобретение основных средств (местный бюджет), в том числе			-
1.1.	Приобретение аварийных светильников	шт. 2	X	
2.	Приобретение основных средств (окружной бюджет), в том числе	x	x	1 465 900,00
2.1.	Технические средства обучения (разд. 1 Перечня)	учащихся 1 035	X	465 900,00
2.2.	Демонстрационное, учебное оборудование, наглядные средства	учащихся 1 035	X	
2.3.	Цифровые образовательные ресурсы, экранно-звуковые пособия	учащихся 1 035	X	
2.4.	Печатные пособия, библиотечный фонд (раздел 4 Перечня)	учащихся 1 035	X	1 000 000,00
2.5.	Игры, игрушки (раздел 5 Перечня)	учащихся 1 035	X	
2.7.	Приобретение мебели	учащихся 1 035	X	
	Итого:	x	x	1 465 900,00

6.9. Расчет (обоснование) расходов на увеличение стоимости материальных запасов (КОСГУ 340)

N п/п	Наименование расходов	Количество	Средняя стоимость, руб.	Сумма, руб. (гр.3 x гр.4)
1	2	3	4	5
1.	Приобретение материальных запасов (местный бюджет), в том числе			252 000,00
1.1.	аптечки, аскорбиновая кислота КЭСР 341	учащихся 1 035	X	50 000,00
1.2.	мягкий инвентарь (спецодежда) КЭСР 345	работников 25	X	55 000,00
1.3.	моющие и дезинфицирующие средства КЭСР 346	кв.м 4 103,6	X	94 000,00
1.4.	хозяйственный инвентарь КЭСР 346	кв.м 4 103,6	X	53 000,00
2.	Приобретение материальных запасов (окружной бюджет), в том числе			660 000,00
2.1.	канцелярские товары КЭСР 346 (ГИА)	штг 20	X	70 000,00
2.2.	Технические средства обучения (разд. 1 Перечня)	штг 44	X	250 000,00
2.3.	Печатные пособия, библиотечный фонд (раздел 4 Перечня) КЭСР 346	учащихся 1 035	X	-
2.4.	Расходные материалы (раздел 6 Перечня) КЭСР 346	учащихся 1 035	X	300 000,00
2.5.	Приобретение бланков строгой отчетности: аттестаты (раздел 6 Перечня) КЭСР 349	учащихся 1 035	X	40 000,00
	Итого (местный и окружной бюджет):	x	x	912 000,00

6.10. Расчет (обоснование) расходов на приобретение права пользования (КОСГУ 350)

N п/п	Наименование расходов	Количество договоров	Стоимость услуги, руб.			
			ед. изм.	кол-во	средняя стоимость	сумма
1	2	3	4			
1.	Информационно-технические услуги (право использования и годовое	1	услуга	1		-
2.	Сопровождения Контур Экстерн	1	услуга	1		-
3.	Защита персональных данных	1	услуга	1		-
	Итого:	x				-

Итого 160 020 880,00

в т.ч.

п.п.3.7.

Бюджет городского округа

6 743 000,00

Бюджет Ханты - Мансийского автономного округа

122 780 900,00

п.п.3.10

Бюджет Ханты - Мансийского автономного округа

194 580,00

п.п.5.5

Федеральный бюджет

2 475 400,00

Бюджет городского округа

4 632 500,00

Бюджет Ханты - Мансийского автономного округа

22 944 500,00

п.п.1.4

Бюджет Ханты - Мансийского автономного округа

250 000,00


Директор МБОУ СОШ №4



Н.В.Менщикова

(расшифровка подписи)

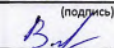
Главный бухгалтер



И.С.Макарова

(расшифровка подписи)

Экономист



К.В.Владимирова

(расшифровка подписи)

тел. 22004

**Расчеты (обоснования) к плану финансово-хозяйственной деятельности муниципального учреждения
Муниципальное бюджетное общеобразовательное учреждение «Средняя общеобразовательная школа № 4»
СВОД субсидий из бюджета городского округа Урай ХМАО-Югры муниципальным бюджетным и автономным учреждениям на
иные цели
на 2025 очередной финансовый год**

1. Расчеты (обоснования) оплаты труда, начисления на выплаты по оплате труда" (строка 210)

Код видов расходов 111 119
Источник финансового обеспечения федеральный бюджет

1.1. Расчеты (обоснования) расходов на оплату труда (КОСГУ 211 / КВР 111)

N п/п	Должность, группа должностей	Установленная численность, единиц	Среднемесячный размер оплаты труда на одного			Ежемесячная надбавка к должностному окладу, %	Районный коэффициент	Фонд оплаты труда в год, руб. (гр. 3 x гр. 4 x (гр. 8 / 100 + гр. 9) x 12)	
			всего	в том числе:					
1	2	3	4	по должностному окладу	по выплатам компенсационного характера	по выплатам стимулирующего характера	8	9	10
Категория: Руководители									
1	Директор								0,00
2	Заместитель								0,00
3	Главный бухгалтер								0,00
Итого руководители		0	0,00	x	x	x	x	x	0,00
Категория: Специалисты									
Группа "Педагогический персонал"									
4	Учитель классный руководитель								5 016 000,00
5	Старший воспитатель								0,00
6	Инструктор по физической культуре								0,00
7	Музыкальный руководитель								0,00
8	Учитель-логопед								0,00
9	Педагог-психолог								0,00
ИТОГО "Педагогический персонал"		0,00		x	x	x	x	x	5 016 000,00
Группа "Прочие специалисты"									
10	Ведущий экономист								0,00
11	Ведущий бухгалтер								0,00
Итого "Прочие специалисты"		0,00	0,00	x	x	x	x	x	0,00
Группа "Рабочие"									
12	Делопроизводитель								0,00
13	Помощник воспитателя								0,00
Итого "Прочие специалисты"		0,00	0,00	x	x	x	x	x	0,00
Итого:		0		x	x	x	x	x	5 016 000,00
КОСГУ 266									
N п/п	Наименование показателя		Размер одной выплаты, руб.		Количество выплат в год		Общая сумма выплат, руб. (гр.3 x гр.4)		
1	2		3		4		5		
1	Выплата пособий за первые три дня временной нетрудоспособности за счет средств работодателя (КЛ РУК)		1500,00		12		-		
Всего:		0	0,00	x	x	x	x	x	5 016 000,00

1.2. Расчеты (обоснования) выплат компенсационного характера персоналу, не включаемых в фонд оплаты труда (КОСГУ 212, 214, 226 / КВР 112)

N п/п	Наименование расходов	Средний размер выплаты на одного работника в день, руб.	Количество работников, чел.	Количество дней	Сумма, руб. (гр.3 x гр.4 x гр.5)
1	2	3	4	5	6
п/п 3.2 программы "Развитие образования и молодежной политики" на 2019-2030 годы					
1.	Компенсация суточных расходов в командировке		1		
2.	Компенсация проживания, проезда(КОСГУ 226)		1		
Дотация на поддержку от коронавируса					
	Возмещение затрат работникам на обследование на				
Итого:		x	x	x	-

1.3. Расчеты (обоснования) выплат компенсационного характера лицам, не включаемых в фонд оплаты труда, привлекаемым

N п/п	Наименование расходов	Средний размер выплаты на одного участника в день, руб.	Количество участников, чел.	Количество дней	Сумма, руб. (гр.3 x гр.4 x гр.5)
1	2	3	4	5	6
п/п 3.2 программы "Развитие образования и молодежной политики" на 2019-2030 годы					
	Компенсация проживания, проезда, питания (КОСГУ		1	3	5
Итого:		x	x	x	0

1.4. Расчеты (обоснования) страховых взносов на обязательное страхование в Пенсионный фонд Российской Федерации, в Фонд			
N п/п	Наименование государственного внебюджетного фонда	Размер базы для	Сумма взноса, руб.
1	2	3	4
1.	Страховые взносы в Пенсионный фонд Российской Федерации, всего	x	1 103 520,00
	в том числе:		
1.1.	по ставке 22,0%	5 016 000	1 103 520,00
1.2.	по ставке 10,0%		
1.3.	с применением пониженных тарифов взносов в Пенсионный фонд Российской Федерации		
2.	Страховые взносы в Фонд социального страхования Российской Федерации,	x	156 764,00
	в том числе:		
2.1.	обязательное социальное страхование на случай временной нетрудоспособности	5 016 000	146 732,00
2.2.	с применением ставки взносов в Фонд социального страхования Российской Федерации		
2.3.	обязательное социальное страхование от несчастных случаев на производстве и	5 016 000	10 032,00
2.4.	обязательное социальное страхование от несчастных случаев на производстве и		
2.5.	обязательное социальное страхование от несчастных случаев на производстве и		
3.	Страховые взносы в Федеральный фонд обязательного медицинского страхования	5 016 000	255 816,00
	Итого:	x	1 516 100,00

<-> Указываются страховые тарифы, дифференцированные по классам профессионального риска, установленные Федеральным законом от 22 декабря 2005 г. N 179-ФЗ «О страховых тарифах на обязательное социальное страхование от несчастных случаев на производстве и профессиональных заболеваний на 2006 год» (Собрание законодательства Российской Федерации, 2005, N 52, ст. 5592; 2015, N 51, ст. 7233).

2. Расчеты (обоснования) расходов на социальные и иные выплаты населению КОСГУ 266/КВР 321

Код видов расходов

Источник финансового обеспечения

N п/п	Наименование показателя	Размер одной выплаты, руб.	Количество выплат в год	Общая сумма выплат, руб. (гр.3 x 4)
1	2	3	4	5
	Итого:	x	x	

3. Расчет (обоснование) расходов на иные выплаты физ лицам (КОСГУ 296/КВР 350)

Код видов расходов

350

Источник финансового обеспечения

N п/п	Наименование расходов	Размер одной выплаты, руб.	Количество выплат в год	Общая сумма выплат, руб. (гр.3 x 4)
1	2	3	4	5
	п/п 3.2 программы "Развитие образования и молодежной политики" на 2019-2030 годы			0
1.1.			11	
1.2.			1	
	Итого:	x	x	-

4. Расчет (обоснование) расходов на безвозмездные перечисления организациям

Код видов расходов

Источник финансового обеспечения

N п/п	Наименование показателя	Размер одной выплаты, руб.	Количество выплат в год	Общая сумма выплат, руб. (гр.3 x 4)
1	2	3	4	5
	Итого:	x	x	

5. Расчет (обоснование) прочих расходов (кроме расходов на закупку товаров, работ, услуг)

Код видов расходов

Источник финансового обеспечения

N п/п	Наименование показателя	Размер одной выплаты, руб.	Количество выплат в год	Общая сумма выплат, руб. (гр.3 x 4)
1	2	3	4	5
	Итого:	x	x	

6. Расчет (обоснование) расходов на закупку товаров, работ, услуг

Код видов расходов

244

Источник финансового обеспечения местный бюджет

6.1. Расчет (обоснование) расходов на оплату коммунальных услуг (КОСГУ 223)

N п/п	Наименование показателя	Размер потребления ресурсов	Тариф (с учетом НДС), руб.	Индексация, %	Сумма, руб. (гр.3 x гр.4 x гр.5)
1	2	3	4	5	6
1.	Коммунальные услуги в том числе				-
	Итого:	x	x	x	0,00

6.2. Расчет (обоснование) расходов на оплату работ, услуг по содержанию имущества (КОСГУ 225)

N п/п	Наименование расходов	Объект	Количество работ (услуг)	Стоимость работ (услуг), руб.
1	2	3	4	5
	п/п 2.5 программы "Развитие образования и молодежной политики" на 2019-2030 годы			
	Итого:	x	x	-

6.3. Расчет (обоснование) расходов на оплату прочих работ, услуг (КОСГУ 226)

N п/п	Наименование расходов	Количество договоров	Стоимость услуги, руб.
1	2	3	4
	п/п 3.1 программы "Развитие образования и молодежной политики" на 2019-2030 годы		45 000,00
1.	Оплата гражданско-правовых договоров на оказание педагогических услуг (оплата занятий в медицинском классе)	1	45 000,00
2.		8	
	Итого:	x	45 000,00

6.4. Услуги работы для целей капитальных вложений (КОСГУ 228)

N п/п	Наименование расходов	Количество договоров	Стоимость услуги, руб.	
1	2	3	4	
1	Прочие работы, услуги, в том числе			-
1.				
	Итого:	x	x	-

6.5. Расчет (обоснование) расходов на увеличение стоимости основных средств (КОСГУ 310)

N п/п	Наименование расходов	Количество	Средняя стоимость, руб.	Сумма, руб. (гр.3 x гр.4)
1	2	3	4	5
1	п/п 5.3 программы "Развитие образования и молодежной политики" на 2019-2030 годы			-
1.1.				0,00
2	п/п 2.5 программы "Развитие образования и молодежной политики" на 2019-2030 годы			-
2.1.				
1.2.				
3				-
3.1.				
4	Дотация на поддержку от коронавируса			-
4.1.				
4.2.				
	Итого:		x	-

6.6. Расчет (обоснование) расходов на увеличение стоимости материальных запасов (КОСГУ 340)

КОСГУ 341

N п/п	Наименование расходов	Количество	Средняя стоимость, руб.	Сумма, руб. (гр.3 x гр.4)
1	2	3	4	5
1	Приобретение материальных запасов, в том числе			-
	Итого:		x	-

КОСГУ 342

N п/п	Наименование расходов	Количество	Средняя стоимость, руб.	Сумма, руб. (гр.3 x гр.4)
1	2	3	4	5
1	Приобретение материальных запасов, в том числе			-
	Итого:		x	-

КОСГУ 344

N п/п	Наименование расходов	Количество	Средняя стоимость, руб.	Сумма, руб. (гр.3 x гр.4)
1	2	3	4	5
1	Приобретение материальных запасов, в том числе			-
	Приобретение линолеума			
	Итого:		x	-

КОСГУ 345

N п/п	Наименование расходов	Количество	Средняя стоимость, руб.	Сумма, руб. (гр.3 x гр.4)
1	2	3	4	5
1	Приобретение материальных запасов, в том числе			-
	Итого:		x	-

КОСГУ 346

N п/п	Наименование расходов	Количество	Средняя стоимость, руб.	Сумма, руб. (гр.3 x гр.4)
1	2	3	4	5
1	Приобретение материальных запасов, в том числе			-
1.1.				
	Итого:		x	-

6.7. Расчет (обоснование) расходов на приобретение права пользования (КОСГУ 350)

N п/п	Наименование расходов	Количество договоров	Стоимость услуги, руб.			
			ед.изм.	кол-во	средняя стоимость	сумма
1	2	3	4			
1.	Приобретение права пользования, в том числе					-
1.		1	услуга			
2.		1	услуга			
	Итого:	x				-


Итого		6 577 100,00
в т.ч.	п.п. 3.1	45 000,00
	п.п. 2.5	
	п.п. 3.7	6 532 100,00

Директор МБОУ СОШ №4


(подпись)


Н.В.Менщикова
(расшифровка подписи)

Главный бухгалтер


(подпись)

И.С.Макарова
(расшифровка подписи)

Экономист


(подпись)

К.В.Владимирова
(расшифровка подписи)

**Расчеты (обоснования) к плану финансово-хозяйственной деятельности муниципального учреждения
Муниципальное бюджетное общеобразовательное учреждение «Средняя общеобразовательная школа №4»
СВОД (средства от предпринимательской и иной приносящей доход деятельности)
на 2025 очередной финансовый год**

1. Расчеты (обоснования) оплаты труда, начисления на выплаты по оплате труда" (строка 210)

Код видов расходов 111 119

Источник финансового обеспечения платные услуги

1.1. Расчеты (обоснования) расходов на оплату труда (КОСГУ 211 / КВР 111)

N п/п	Должность, группа должностей	Установленная численность, единиц	Среднемесячный размер оплаты труда на одного				Ежемесячная надбавка к должностному окладу, %	Районный коэффициент	Фонд оплаты труда в год, руб. (гр. 3 x гр. 4 x (гр. 8 / 100 + гр. 9) x 12)
			всего	в том числе:					
1	2	3	4	по должностному окладу	по выплатам компенсационного характера	по выплатам стимулирующего характера	8	9	10
Категория: Руководители									
1									
2									
3									
Итого руководители		0	0,00	х	х	х	х	х	0,00
Категория: Специалисты									
Группа "Педагогический персонал"									
1	учитель	0,22	17 356,78	17 356,78	0,00	0,00	50%	1,7	99 647,36
2	педагог-психолог	0,03	14 500,90	14 500,90	0,00	0,00	50%	1,7	10 406,43
3	учитель-логопед	0,03	14 974,70	14 974,70	0,00	0,00	50%	1,7	10 746,44
Итого "Педагогический персонал"		0,27		х	х	х	х	х	120 800,23
Группа "Прочие специалисты"									
4	бухгалтер	0,04	15 670,93	15 670,93	0,00	0,00	50%	1,7	16 065,84
5	экономист	0,02	13 631,22	13 631,22	0,00	0,00	50%	1,7	6 987,36
6	специалист по кадрам	0,02	14 604,89	14 604,89	0,00	0,00	50%	1,7	7 486,47
Итого "Прочие специалисты"		0,08	43 907,04	х	х	х	х	х	30 539,67
Группа "Рабочие"									
7	уборщик служебных помещений	0,04	10 390,43	10 390,43	0,00	0,00	50%	1,7	10 660,11
Итого "Прочие специалисты"		0,04	10 390,43	х	х	х	х	х	10 660,11
Материальная помощь на профилактику заболеваний от годового фонда оплаты труда, иные выплаты									
Итого:		0,39		х	х	х	х	х	162 000,00

1.2. Расчеты (обоснования) выплат компенсационного характера персоналу, не включаемых в фонд оплаты труда (КОСГУ 212, 214, 226 / КВР 112)

N п/п	Наименование расходов	Средний размер выплаты на одного работника в день, руб.	Количество работников, чел.	Количество дней	Сумма, руб. (гр.3 x гр.4 x гр.5)
1	2	3	4	5	6
КОСГУ 212					
1.	Суточные расходы при командировках		300	3,00	9,00
Итого:					8 100,00
КОСГУ 226					
1	Командировочные расходы		5666,67	3,00	17 000,00
2				34,00	-
Итого:					х
					25 100,00

1.3. Расчеты (обоснования) выплат персоналу по уходу за ребенком (КОСГУ 266 / КВР 112)

N п/п	Наименование расходов	Численность работников,	Количество	Размер	Сумма, руб. (гр. 3 x гр. 4 x гр. 5)
1	2	3	4	5	6
Итого:		х	х	х	

1.4. Расчеты (обоснования) страховых взносов на обязательное страхование в Пенсионный фонд Российской Федерации, в

N п/п	Наименование государственного внебюджетного фонда	Размер базы для начисления страховых взносов, руб.	Сумма взноса, руб.
1	2	3	4
1.	Страховые взносы в Пенсионный фонд Российской Федерации, всего	х	35 640,00
в том числе:			
1.1.	по ставке 22,0%	162 000	35 640,00
1.2.	по ставке 10,0%		
1.3.	с применением пониженных тарифов взносов в Пенсионный фонд Российской Федерации		

2.	Страховые взносы в Фонд социального страхования Российской Федерации, всего	x	5 098,00
	в том числе:		
2.1.	обязательное социальное страхование на случай временной нетрудоспособности и	162 000	4 773,89
2.2.	с применением ставки взносов в Фонд социального страхования Российской		
2.3.	обязательное социальное страхование от несчастных случаев на производстве и	162 000	324,11
2.4.	обязательное социальное страхование от несчастных случаев на производстве и		
2.5.	обязательное социальное страхование от несчастных случаев на производстве и		
3.	Страховые взносы в Федеральный фонд обязательного медицинского страхования,	162 000	8 262,00
	Итого:	x	49 000,00

<*> Указываются страховые тарифы, дифференцированные по классам профессионального риска, установленные Федеральным законом от 22 декабря 2005 г. N 179-ФЗ «О страховых

2. Расчеты (обоснования) расходов на иные выплаты КОСГУ 226/КВР 119

Код видов расходов 119
Источник финансового обеспечения

N п/п	Наименование показателя	Кол-во договоров	Средняя стоимость, руб.	Общая сумма, руб. (гр.3 x гр.4)
1	2	3	4	5
1.1		1		0
	Итого:	x	x	0

3. Расчет (обоснование) расходов на уплату налогов, сборов и иных платежей (КОСГУ 291)

Код видов расходов
Источник финансового обеспечения

N п/п	Наименование расходов	Налоговая база, руб.	Ставка налога, %	Сумма исчисленного налога, подлежащего уплате, руб. (гр.3 x гр.4)
1	2	3	4	5
	Итого:	x	x	

4. Расчет (обоснование) расходов на безвозмездные перечисления организациям

Код видов расходов
Источник финансового обеспечения

N п/п	Наименование показателя	Размер одной выплаты, руб.	Количество выплат в год	Общая сумма выплат, руб. (гр.3 x гр.4)
1	2	3	4	5
	Итого:	x	x	

5. Расчет (обоснование) прочих расходов (кроме расходов на закупку товаров, работ, услуг)

Код видов расходов
Источник финансового обеспечения

N п/п	Наименование показателя	Размер одной выплаты, руб.	Количество выплат в год	Общая сумма выплат, руб. (гр.3 x гр.4)
1	2	3	4	5
	Итого:	x	x	

6. Расчет (обоснование) расходов на закупку товаров, работ, услуг

Код видов расходов 244, 247

Источник финансового обеспечения платные услуги

6.1. Расчет (обоснование) расходов на оплату коммунальных услуг (КОСГУ 223)

N п/п	Наименование показателя	Размер потребления ресурсов	Тариф (с учетом НДС), руб.	Индексация, %	Сумма, руб. (гр.3 x гр.4 x гр.5)
1	2	3	4	5	6
1	Коммунальные услуги (платные услуги), в том числе				4 700,00
1.	Потребление тепла				
2	Холодное водоснабжение, куб.м	20,00	63,18		1 268,60
3	Водоотведение, куб.м	20,00	76,34		1 531,40
4	Энергоснабжение, тыс.кВт.ч	220,000	8,25		1 900,00
5	Горячее водоснабжение, куб.м				
	Итого:	x	x	x	4 700,00

6.2. Расчет (обоснование) расходов на оплату работ, услуг по содержанию имущества (КОСГУ 225)

N п/п	Наименование расходов	Объект	Количество	Стоимость работ (услуг), руб.
1	2	3	4	5
1	Услуги по содержанию имущества (платные услуги), в			41 200,00
1.	Поверка весов	4	1	13 300,00
2.	Очистка кровли от снега	1	1	27 900,00
	Итого:	x	x	41 200,00

6.3. Расчет (обоснование) расходов на оплату прочих работ, услуг (КОСГУ 226)

N п/п	Наименование расходов	Количество договоров	Стоимость услуги, руб.
1	2	3	4
1	Прочие работы, услуги (платные услуги), в том числе		6 000,00
1.	Обучение по охране труда	1	6 000,00
2.			
	Итого:	x	6 000,00
1	Прочие работы, услуги (благотворительность), в том		-
1.			
	Итого:	x	-

6.3. Расчет (обоснование) расходов на страхование (КОСГУ 227)

N п/п	Наименование расходов	Количество договоров	Стоимость услуги, руб.
1	2	3	4
1.			
	Итого:	x	x

6.4. Расчет (обоснование) расходов на увеличение стоимости основных средств (КОСГУ 310)

N п/п	Наименование расходов	Количество	Средняя стоимость, руб.	Сумма, руб. (гр.3 x гр.4)
1	2	3	4	5
1	Приобретение основных средств (пени)			
1.1.		1		0,00
2	Приобретение основных средств (платные услуги)			
2.1.				
2	Приобретение основных средств			
1.1.		1	x	
	Итого:		x	0,00

6.5. Расчет (обоснование) расходов на увеличение стоимости материальных запасов (КОСГУ 340)

КОСГУ 341

N п/п	Наименование расходов	Количество	Средняя стоимость, руб.	Сумма, руб. (гр.3 x гр.4)
1	2	3	4	5
1	Приобретение материальных запасов			
1.1.				
	Итого:		x	-

КОСГУ 342

N п/п	Наименование расходов	Количество	Средняя стоимость, руб.	Сумма, руб. (гр.3 x гр.4)
1	2	3	4	5
1	Приобретение материальных запасов (родительская плата), в том числе			
1.1.	продукты питания			
	Итого:		x	-

КОСГУ 344

N п/п	Наименование расходов	Количество	Средняя стоимость, руб.	Сумма, руб. (гр.3 x гр.4)
1	2	3	4	5
1	Приобретение материальных запасов (родительская плата), в том числе			
1.1.				
	Итого:		x	-

КОСГУ 346

2.1.	Канцелярские расходы	100	100,00	10 000,00
3.1.				
	Итого:		x	10 000,00

6.7. Расчет (обоснование) расходов на приобретение права пользования (КОСГУ 350)

N п/п	Наименование расходов	Количество договоров	Стоимость услуги, руб.			
			ед.изм.	кол-во	средняя	сумма
1	2	3	4			
1.	Приобретение права пользования (платные услуги), в					
1.		1	услуга			
2.		1	услуга			
	Итого:	x				-

Итого 298 000,00

в т.ч.

платные услуги 298 000,00
лагерь
благотворительность -

Директор МБОУ СОШ №4

Н.В.Менщикова

(подпись)

(расшифровка подписи)

Главный бухгалтер

И.С.Макарова

(подпись)

(расшифровка подписи)

Экономист

К.В.Владиминова

(подпись)

(расшифровка подписи)